



COMMISSION SPECIALISEE DES DANS ET GRADES EQUIVALENTS
"C.S.D.G.E."

REGLEMENT PARTICULIER

SOMMAIRE

PREAMBULE - Principes déontologiques

TITRE I - FONCTIONNEMENT DE LA C.S.D.G.E. DE L'U.F.A. : composition, organisation et fonctionnement

- 1.1 - Définition
- 1.2 - Rôle de la commission
- 1.3 - Composition de la commission
- 1.4 - Siège
- 1.5 - Réunions
- 1.6 - Budget de fonctionnement
- 1.7 - Les sous-commissions spécialisées
- 1.8 - Modifications du règlement particulier

TITRE II - CONDITIONS GENERALES DE PRESENTATION AUX EXAMENS DE GRADE DAN (EXA)

- 2.1 -Types de candidatures :
- 2.2 - Conditions administratives de présentation pour les candidats de type 1
- 2.3 - Conditions particulières pour les candidats de type 2
- 2.4 - Conditions particulières pour les candidats de type 3
- 2.5 - Fréquence des sessions d'examen de grade dan
- 2.6 - Responsabilité des sessions d'examen de grade dan
- 2.7 - Examineurs et Jurys
- 2.8 - Tenue des membres des jurys
- 2.9 - Déroulement
- 2.10 - Résultats des examens

TITRE III - MODALITES DE DEROULEMENT ET PROGRAMME DES EXAMENS DE GRADE DAN

- 3.1 - Critères d'évaluation et nomenclature technique
- 3.2 - Modalités d'évaluation
- 3.3 - Recueil des décisions
- 3.4 - Durée des épreuves
- 3.5 - Choix des partenaires - Dispositions particulières
- 3.6 - Modalités de l'interrogation

TITRE IV - HOMOLOGATION DES GRADES DAN ATTRIBUES APRES EXAMEN

TITRE V - RECONNAISSANCE DES DANS ET GRADES EQUIVALENTS OBTENUS A L'ETRANGER (EKI)

- 5.1 - Contenu du dossier à fournir et prérequis.
- 5.2 - Intégration des groupes extérieurs – INT

TITRE VI - GRADES DECERNES SUR DOSSIER (DOS)

TITRE VII - GRADES DE HAUT NIVEAU (GHN)

- 7-1 -Dossiers d'inscription aux sessions d'examens de grades de 5^{ème}, 6^{ème} Dan
- 7-2 -Dossiers d'inscription aux sessions d'examens de grades de 7^{ème}, 8^{ème} Dan

ANNEXES

- Annexe I** Découpage territorial
- Annexe II** 1- Différents éléments à prendre en compte lors de l'évaluation
2- Sens et niveau des Dan, critères d'évaluation
- Annexe III** Fiches U.F.A. d'appréciation et de justification de résultat
- Annexe IV** Nomenclature Aïkido
1- Nomenclature technique
2- Liste des techniques à utiliser en priorité pour les interrogations de SHODAN à YONDAN
- Annexe V** Règlement particulier de la sous-commission spécialisée pour l'Aïkibudo
- Annexe VI** Règlement particulier de la Sous-commission spécialisée pour le Kinomichi
- Annexe VII** Règlement particulier de la Sous-commission spécialisée pour la Systema
- Annexe VIII** Règlement particulier de la Sous-commission spécialisée pour le Wanomichi - Takemusu Aiki

TEXTES DE REFERENCE

- Articles L212-5 et L212-6 du Code du Sport
- Arrêté du 16 avril 2015
- Arrêté du 5 Août 2016

Article L212-5

1. Dans les disciplines sportives relevant des arts martiaux, nul ne peut se prévaloir d'un dan ou d'un grade équivalent sanctionnant les qualités sportives et les connaissances techniques et, le cas échéant, les performances en compétition s'il n'a pas été délivré par la commission spécialisée des dans et grades équivalents de la fédération délégataire ou, à défaut, de la fédération agréée consacrée exclusivement aux arts martiaux.
2. Un arrêté du ministre chargé des sports, fixe la liste des fédérations mentionnées au premier alinéa.

Article L212-6

Les commissions spécialisées des dans et grades équivalents, dont la composition est fixée par arrêté du ministre chargé des sports après consultation des fédérations concernées, soumettent les conditions de délivrance de ces dans et grades au ministre chargé des sports qui les approuve par arrêté.

JORF n°0105 du 6 mai 2015
Texte n°24

Arrêté du 16 avril 2015 portant approbation des conditions de délivrance des dans et grades équivalents adoptées par la commission spécialisée des dans et grades équivalents de l'Union des fédérations d'aïkido

NOR: VJSV1509585A

ELI:<https://www.legifrance.gouv.fr/eli/arrete/2015/4/16/VJSV1509585A/jo/texte>

Le ministre de la ville, de la jeunesse et des sports, Vu les articles L. 212-5 et L. 212-6 du code du sport ;
Vu l'arrêté du 10 août 1999 relatif à la délivrance des dans et grades équivalents ;
Vu l'arrêté du 23 septembre 2002 fixant la composition de la commission spécialisée des dans et grades équivalents de l'Union des fédérations d'aïkido ;
Vu l'arrêté du 25 février 2014 portant nomination des membres de la commission spécialisée des dans et grades équivalents de l'Union des fédérations d'aïkido,

Arrête :

Article 1

Sont approuvées les conditions de délivrance des dans et grades équivalents adoptées par la commission spécialisée des dans et grades équivalents de l'Union des fédérations d'aïkido telles qu'elles figurent en annexe du présent arrêté.

Article 2

L'arrêté du 3 mai 2004 portant approbation des conditions de délivrance des dans et grades équivalents adoptées par la commission spécialisée des dans et grades équivalents de l'Union des fédérations d'aïkido est abrogé.

Article 3

Le directeur des sports est chargé de l'exécution du présent arrêté, qui sera publié au Journal officiel de la République française.

Fait le 16 avril 2015.

Pour le ministre et par délégation :

Le directeur des sports,

T. Mosimann

Nota. - L'annexe du présent arrêté sera publiée au Bulletin officiel du ministère des sports, disponible sur le site internet www.sports.gouv.fr.

Arrêté du 5 août 2016 fixant la liste des fédérations sportives disposant d'une commission spécialisée des dans et grades équivalents et leur composition

NOR: VJSV1622651A

ELI:<https://www.legifrance.gouv.fr/eli/arrrete/2016/8/5/VJSV1622651A/jo/texte>

Le ministre de la ville, de la jeunesse et des sports,

Vu le code du sport, notamment ses articles L. 212-5 et L. 212-6 ;

Vu la consultation de l'Union des fédérations d'aïkido, de la Fédération française de judo, jujitsu, kendo et disciplines associées, de la Fédération française de taekwondo et disciplines associées et de la Fédération française de karaté et disciplines associées,

Arrête :

Article 1

La section 1re du chapitre II du titre Ier du livre II du code du sport est complétée par une sous-section 10 ainsi rédigée :

« *Sous-section 10*

« *Commissions spécialisées des dans et grades équivalents*

« *Paragraphe 1er*

« *Fédérations sportives disposant d'une commission spécialisée des dans et grades équivalents*

« Art. A. 212-175-15.-La liste des fédérations dont les commissions spécialisées des dans et grades équivalents délivrent des dans ou grades équivalents est la suivante :

« Union des fédérations d'aïkido ;

« Fédération française de judo, jujitsu, kendo et disciplines associées ;

« Fédération française de taekwondo et disciplines associées ;

« Fédération française de karaté et disciplines associées.

« *Paragraphe 2*

« *Composition des commissions spécialisées des dans et grades équivalents*

« Art. A. 212-175-16.-Les fédérations mentionnées à l'article A. 212-175-15 désignent les membres des commissions spécialisées des dans et grades équivalents dont la composition est la suivante :

«-deux tiers de membres représentant la fédération parmi lesquels un président désigné par la fédération et le directeur technique national ;

«-un tiers de membres représentant les fédérations multisports, affinitaires, scolaires et universitaires concernées, proportionnellement au nombre de leurs licenciés respectifs. Cette répartition proportionnelle se fait au plus fort reste. A cette fin, les fédérations mentionnées à l'article A. 212-175-15 établissent un tableau récapitulatif du nombre de pratiquants licenciés de la ou des disciplines concernées pour chaque fédération multisports, affinitaire, scolaire et universitaire concernée.

« Art. A. 212-175-17.-Les membres des commissions spécialisées des dans et grades équivalents doivent être titulaires d'un 6e dan ou d'un grade équivalent. A défaut, des membres titulaires d'un 5e dan ou d'un 4e dan ou d'un grade équivalent peuvent être désignés.

« Art. A. 212-175-18.-La durée du mandat des membres des commissions spécialisées des dans et grades équivalents est identique à celle du mandat des instances dirigeantes des fédérations mentionnées à l'article A. 212-175-15.

« Art. A. 212-175-19.-Les fédérations mentionnées à l'article A. 212-175-15 informent le ministre chargé des sports des conditions nécessaires à la présentation d'un passage de dan ou de grade équivalent. »

Article 2

Le présent arrêté entre en vigueur à compter du 1er avril 2017.

Les mandats en cours des membres des commissions spécialisées des dans et grades équivalents de l'Union des fédérations d'aïkido, de la Fédération française de judo, jujitsu, kendo et disciplines associées, de la Fédération française de taekwondo et disciplines associées et de la Fédération française de karaté et disciplines associées expirent au plus tard le 1er avril 2017.

Article 3

Sont abrogés à compter de la date d'entrée en vigueur du présent arrêté :

1° L'arrêté du 10 août 1999 relatif à la délivrance des dans ou grades équivalents ;

2° L'arrêté du 10 septembre 1999 complétant l'arrêté du 10 août 1999 relatif à la délivrance des dans ou des grades équivalents ;

3° L'arrêté du 27 janvier 2000 fixant la composition de la commission spécialisée des dans ou grades équivalents de la Fédération française de taekwondo et disciplines associées ;

4° L'arrêté du 27 janvier 2000 fixant la composition de la commission spécialisée des dans et grades équivalents de la Fédération française de judo-jujitsu, kendo et disciplines associées ;

5° L'arrêté du 28 mars 2000 complétant l'arrêté du 10 août 1999 modifié relatif à la délivrance des dans ou des grades équivalents ;

6° L'arrêté du 19 janvier 2001 fixant la composition de la commission spécialisée des dans et grades équivalents de la Fédération française de karaté et arts martiaux affinitaires ;

7° L'arrêté du 23 septembre 2002 fixant la composition de la commission spécialisée des dans et grades équivalents de l'Union des fédérations d'aïkido ;

8° L'arrêté du 7 avril 2006 complétant l'arrêté du 10 août 1999 relatif à la délivrance des dans et grades équivalents ;

9° L'arrêté du 4 février 2010 modifiant l'arrêté du 7 avril 2006 complétant l'arrêté du 10 août 1999 relatif à la délivrance des dans ou des grades équivalents.

Article 4

La directrice des sports est chargée de l'exécution du présent arrêté, qui sera publié au Journal officiel de la République française.

Fait le 5 août 2016.

Pour le ministre et par délégation :
L'adjointe à la directrice des sports,
C. Sagnac

Préambule

Principes déontologiques

Le présent règlement est fondé sur la loi et ses textes d'application réglementaires. Il s'applique donc à l'ensemble des pratiquants d'aïkido et aux responsables de son développement en France.

S'agissant de l'organisation des examens et des modalités d'attribution des grades dan ou équivalent, il s'applique notamment :

- Aux membres de la commission ;
- Aux présidents des instances déconcentrées chargées de la mise en œuvre des examens des premiers niveaux de grade et aux personnes qui pourraient leur apporter une assistance administrative, le cas échéant ;
- Aux examinateurs ;
- Aux candidats ;
- Aux enseignants qui présentent des candidats à ces examens ;
- Au public qui pourrait être autorisé à assister à ces examens.

Charge à chacune des personnes ci-dessus mentionnées de respecter ce règlement pour elles-mêmes et de le faire respecter.

Les membres de la commission, les organisateurs des sessions d'examens et les examinateurs exercent leurs fonctions par délégation de l'État pour l'attribution des grades dan ou équivalents.

A ce titre, ils doivent les **exercer en toute indépendance, objectivement et honnêtement**, quelle que soit leur fédération ou leur structure d'appartenance.

Toute personne, organisateur ou examinateur, qui ne respecterait pas la déontologie du présent règlement pourrait se voir retirer toute responsabilité en la matière par la commission.

Les fédérations constitutives de la C.S.D.G.E. s'engagent à respecter l'indépendance des examinateurs sous quelque forme que ce soit.

TITRE I - FONCTIONNEMENT DE LA C.S.D.G.E. DE L'UFA : composition, organisation et fonctionnement

1.1 - Définition

La Commission Spécialisée des Dans et Grades Equivalents de l'U.F.A. est une commission essentiellement technique, composée d'experts haut gradés.

Les co-présidents et les membres de la C.S.D.G.E. de l'U.F.A. sont nommés sur proposition des fédérations constituantes de l'U.F.A.

La commission spécialisée des dans et grades équivalents de l'U.F.A. contribue à maintenir l'unité des grades dans les disciplines relevant de l'U.F.A.

1.2 – Rôle de la commission

Elle a pour rôle de préserver la valeur pleine et entière des grades dans leur progression, leur hiérarchie, leur harmonie afin que soient garanties les qualifications, responsabilités et représentations de l'aïkido, aikibudo, budos affinitaires et disciplines associées. Elle délivre et homologue les grades.

Les débats ont un caractère confidentiel. Les décisions sont prises à la majorité absolue des membres présents ou représentés.

Si l'un de ses membres le demande, le vote se fait à bulletin secret.

1.3 - Composition de la commission

Conformément à l'arrêté en vigueur :

- Deux tiers de membres représentant les fédérations parmi lesquels deux coprésidents désignés par les fédérations,
- Un tiers de membres représentant les fédérations multisports, affinitaires, scolaires et universitaires concernées proportionnellement au nombre de leurs licenciés respectifs.

Les membres des commissions spécialisées des dans et grades équivalents doivent être titulaires du 6^e dan ou d'un grade équivalent. A défaut, des membres titulaires d'un 5^e ou 4^e dan ou d'un grade équivalent pourront être désignés.

La durée du mandat des membres des commissions spécialisées des dans et grades équivalents est identique à celle du mandat des instances dirigeantes des fédérations.

Les coprésidents de la Commission peuvent se faire remplacer par tout membre de la commission de leur choix en cas d'empêchement majeur.

En cas d'absence d'un des membres de la Commission, celui-ci pourra être remplacé par un autre membre de la Commission titulaire du pouvoir qui lui aura été donné. Chaque membre de la Commission ne peut être porteur que d'un seul pouvoir.

L'Union des Fédérations d'Aïkido peut mettre fin aux fonctions de tout ou partie des membres de la commission :

- d'office en cas de non-respect de la réglementation des Dans et Grades Equivalents ;
- sur demande motivée de la CSDGE – UFA.

1.3.1 - Présidence

Les co-présidents de la C.S.D.G.E. ont la responsabilité de la tenue des séances de la commission. La présidence sera exercée alternativement chaque année par un des co-présidents.

Ils se préoccupent essentiellement du respect de la réglementation générale des grades élaborée par la Commission. Ils veillent au respect du règlement et des arrêtés ministériels en vigueur. Ils représentent la Commission dans toutes les instances extérieures.

1.3.2 - Secrétariat

Les co-secrétaires de la commission sont élus pour une durée de 4 ans (olympiade) parmi les membres de la CSDGE, à bulletin secret et à la majorité des membres présents.

1.3.3 - Invités

Toute personne susceptible d'aider au fonctionnement de la Commission peut être invitée par les coprésidents, à titre consultatif, aux réunions de la Commission Spécialisée des Dans et Grades Equivalents. Les coprésidents en seront avertis préalablement.

1.4 - Siège

Le siège de la Commission est celui de l'U.F.A.

1.5 - Réunions

La Commission se réunit au moins deux fois par saison sportive.

Les convocations et ordre du jour sont envoyés par le secrétariat du Copräsident, en charge pour l'année en cours de la Présidence alternée de la Commission, au moins dix jours francs avant la date de la réunion. L'heure et le lieu sont précisés sur la convocation.

Est joint à la convocation :

- le projet du procès-verbal de la dernière réunion.

Les procès-verbaux sont approuvés d'une séance à l'autre. Une feuille de présence est établie.

1.5.1 - Modalités de vote

Toutes les décisions (de fonctionnement ou de modification du règlement) ainsi que toutes les décisions concernant les grades DOS, EKI, HN du 1^e au 6^e Dan sont prises à la majorité qualifiée des 2/3 des membres présents et représentés. Les décisions concernant les grades à partir du 7^e Dan sont prises à la majorité qualifiée de 2/3 + 1 des membres présents et des membres représentés.

Le vote se fait habituellement à main levée, en tenant compte des mandats. Il est effectué à bulletins secrets sur demande d'un membre de la commission. Le président organise alors le scrutin et son dépouillement, sous le contrôle, si nécessaire, de deux membres de la commission.

1.6 - Budget de fonctionnement

Les frais de fonctionnement des membres de la CSDGE (déplacements, hébergement, repas etc...) et de secrétariat seront à la charge des fédérations constituantes de l'UFA pour les 2/3 des membres au prorata des dépenses engagées par chacune d'elles et à la charge pour le 1/3 des membres des fédérations représentant les fédérations multisports, affinitaires ou scolaires.

Il en sera de même pour les frais de déplacements, d'hébergement et de repas de l'ensemble des jurys d'examens de 3^e et 4^e Dan, ainsi que les indemnités versées aux examinateurs pour les sessions d'examen de passage du 1^{er} au 4^e Dan.

1.7 - Les sous-commissions spécialisées

Des sous-commissions spécialisées sont créées pour l'Aïkibudo, pour les autres Budo Affinitaires et disciplines associées. Le règlement particulier de ces sous-commissions est approuvé par la C.S.D.G.E.

La C.S.D.G.E. reçoit, pour validation, les propositions des sous-commissions spécialisées. Leur(s) règlement(s) particulier(s) est (sont) annexé(s) au règlement particulier de la C.S.D.G.E.

1.8 - Modifications du règlement particulier

Les modifications au règlement peuvent être apportées sur proposition :

- soit des organismes composant la CSDGE ;
- soit de ses membres.

Les conditions d'acceptation des modifications sont reprises dans le paragraphe 1.5.1.

TITRE II - CONDITIONS GENERALES DE PRESENTATION AUX EXAMENS DE GRADE DAN (EXA)

2.1 – Types de candidatures :

- **Type 1** : Membres UFA licenciés à la FFAAA ou à la FFAB (fédérations constitutives de l'UFA).
- **Type 2** : Non licenciés à la FFAAA ou à la FFAB (adhérents licenciés dans une fédération multisports, affinitaires, scolaires et universitaires agréées).
- **Type 3** : Autres (non adhérents à une fédération)

2.2 - Conditions administratives de présentation pour les candidats de **type 1**

2.2.1 - Conditions d'inscription aux sessions d'examens de grade dan

Pour qu'un club puisse présenter un candidat, il doit être en conformité avec les statuts et règlements fédéraux, et être à jour de ses cotisations à sa fédération et ligue d'appartenance.

Les candidats aux sessions d'examens doivent :

- respecter les conditions mentionnées dans le tableau récapitulatif ci-après ;
- adresser la totalité du dossier suivant soit en ligne, soit en version papier :
- pour le 1^{er} dan et le 2^e dan : au secrétariat de leur ligue d'appartenance, dans les délais qu'elle a fixés (au moins deux mois, au plus tard, avant l'examen) ;
- pour les 3^e et 4^e dan : au secrétariat de la fédération d'appartenance (trois mois au plus tard avant l'examen.)

2.2.2 - une "FICHE DE CANDIDATURE A L'EXAMEN DE ... DAN" complètement renseignée et comportant la signature du professeur du club dans lequel le candidat est licencié. C'est préparé et présenté par son professeur que l'élève peut déposer sa candidature. Si le candidat est l'enseignant de son club, sa fiche de candidature doit être signée par un cadre technique de grade supérieur.

La fiche de candidature doit avoir le visa du Président de ligue pour être validée.

2.2.3 - La copie du passeport sportif de l'une ou l'autre des fédérations constituantes de l'UFA.

*N.B. : DOS = Grade sur présentation d'un dossier (1^{er} au 4^e Dan)

GHN = Grade de haut niveau (5^e à 8^e DAN)

EKI = Grade en équivalence d'un grade étranger INT = Accueil de groupes

2.2.4 – La copie du PASSEPORT SPORTIF en règle comportant :

- le nombre de timbres de licences fédérales correspondant au grade postulé, dont celui de la saison en cours ; pour le 1^{er} Dan, il est exigé 3 timbres de licence dont celui de la saison en cours ;
- la notification sur le passeport des grades dan CSDGE obtenus antérieurement (date et N° Homologation)
- le visa médical avec mention d'aptitude ou un certificat médical de non contre-indication à la pratique intensive de l'Aïkido datant de moins d'un an à la date de l'examen.
- la participation à trois stages au moins organisés par les instances fédérales (nationales et/ ou territoriales) de l'une ou l'autre des fédérations constitutives de l'U.F.A., dans les douze mois précédant la date limite de l'inscription.
- l'attestation signée par le professeur qui précise qu'il a été bien informé de la présentation à l'examen (pour l'inscription en ligne).

L'original du passeport sportif ainsi que la carte d'identité devront impérativement être présentés le jour de l'examen, faute de quoi le candidat ne pourra pas se présenter.

TABLEAU RÉCAPITULATIF DES CONDITIONS DE PRÉSENTATION

Pour accéder aux grades de	1 ^{er} dan	2 ^e dan	3 ^e dan	4 ^e dan
Grade Précédent	1 ^{er} kyu	1 ^e dan	2 ^e dan	3 ^e dan
Age minimum révolu	15 ans *	17 ans	20 ans	24 ans
Temps minimum entre chaque grade pour être admis à se présenter à la session équivalente de l'année suivante	1an**	2 ans **	3 ans**	4 ans**

*Autorisation parentale requise pour les candidats mineurs.

** 1 an équivaut à une saison sportive, soit un timbre de licence.

2.2.5 Le règlement par le candidat des frais d'inscription est fixé annuellement par les Co-Présidents de l'U.F.A. Il est à adresser avec le dossier à la ligue auprès de laquelle la candidature est déposée pour les examens de 1^{er} et 2^e Dan, et à la fédération auprès de laquelle la demande est déposée pour les examens 3^e et 4^e Dan mais aussi pour les

reconnaisances de grades (EKI), l'intégration des groupes (INT), les grades sur dossier (DOS) et le Haut Niveau (GHN).

En cas de non réussite à l'examen ou d'absence, quel qu'en soit le motif, cette somme n'est pas remboursable.

NOTA : Les grades *dan* précédents doivent avoir été préalablement homologués par la CSDGE pour une présentation à un grade supérieur.

Tout candidat au 1^{er} ou 2^e *dan* pourra être autorisé à se présenter dans une ligue différente de celle où il réside et où il est normalement licencié, sous réserve de présenter un motif valable (exemples : déménagement, contraintes professionnelles...).

Dans ce cas, la dérogation doit être visée et avoir obtenu l'avis favorable du Professeur et des Présidents des ligues concernées.

2.2.6 – Les personnes en situation de handicap qui souhaiteraient présenter un grade sur examen peuvent demander un aménagement des épreuves de l'examen.

Les médecins fédéraux de la FFAB et de la FFAAA, en accord avec leurs comités directeurs fédéraux et en collaboration avec la CSDGE, ont écrit une procédure de demande d'aménagements pour les pratiquants(e)s en situation de handicap. L'objectif est de permettre une égalité de traitement entre tous les candidat(e)s, quels que soient le lieu et le moment du passage, sans modifier les fondements des disciplines.

Exemples d'aménagements pouvant être demandés :

- Aide technique : interrogation via un support visuel, écran vidéo, traduction en langue des signes... ;
- Adaptation des locaux ;
- Tiers-temps supplémentaire pour un motif physique ou psychique avéré ;
- Matériel de surveillance ou de soin au bord du tatami (exemple : candidat diabétique) ;
-

Ne seront pas recevables, les demandes telles que :

- Problèmes de santé **transitoires** qui ne constituent pas une altération durable ou définitive de l'état de santé ;
- Demandes faites le jour du passage.

Procédure à suivre

Les candidat(e)s doivent envoyer au siège fédéral :

- Un descriptif médical circonstancié, sous pli confidentiel, destiné aux deux médecins fédéraux, décrivant les lésions, leur durabilité, leur caractère définitif ou non, l'estimation éventuelle du taux d'incapacité en rapport ;
- Un descriptif, fait par l'enseignant(e) qui présente la demande, des aménagements mis en place dans le club pour la pratique.

Les dossiers doivent être envoyés avant :

- Le 30 Septembre pour les passages de grades de Février,
- Le 31 Janvier pour les passages de grades de Juin.

Les demandes seront évaluées conjointement par les deux médecins fédéraux, qui adresseront à la CSDGE leurs propositions d'aménagements dans le respect du secret médical.

La CSDGE étant seule décisionnaire, elle fera ensuite part de ses conclusions aux candidats et aux présidents de sessions concernés.

Une fois la demande d'aménagement validée, le candidat doit constituer le dossier de candidature habituel pour l'inscription à un examen de grade (feuille de candidature, copie du passeport sportif, certificat médical d'aptitude, chèque de règlement des frais administratifs) et l'adresser deux mois avant la date de l'examen à la ligue organisatrice de l'examen 1^{er} et 2^e dan ou trois mois avant l'examen de 3^e et 4^e dan au secrétariat fédéral.

2.3 - Conditions particulières pour les candidats de type 2

(Postulants adhérents des fédérations multisports, affinitaires, scolaires et universitaires agréées.)

2.3.1 - Conditions d'inscription aux sessions d'examens de grade dan

Les candidats aux sessions d'examens doivent :

- être inscrits à un club affilié à l'une de ces fédérations et être présentés par un enseignant habilité par ladite fédération ;
- respecter les conditions mentionnées dans le tableau récapitulatif ci-après ;
- adresser la totalité du dossier suivant au secrétariat de la Commission (siège FFAAA ou FFAB), deux mois au moins avant l'examen pour les 1^{er} et 2^e dan et 3 mois au moins pour les 3^e et 4^e dan.

2.3.2 - une "FICHE DE CANDIDATURE A L'EXAMEN DE ... DAN" complètement renseignée et comportant la signature du professeur du club dans lequel le candidat est licencié. C'est préparé et présenté par son professeur que l'élève peut déposer sa candidature. Si le candidat est l'enseignant de son club, sa fiche de candidature doit être signée par un cadre technique de grade supérieur de sa fédération agréée.

La fiche de candidature pour être validée doit avoir le visa du Président de la ligue auprès de laquelle la candidature est déposée.

2.3.3 - Le carnet de grades de la commission Spécialisée des Dans et Grades Equivalents (CSDGE) de l'UFA, pour une candidature à un grade supérieur au 1^{er} dan, est obtenu à l'issue de la réussite au 1^{er} dan. Le prix du carnet de grades UFA est fixé chaque année par les Co-Présidents de l'UFA. Cette somme sera affectée au crédit de l'UFA.

*N.B. : DOS = Grade sur présentation d'un dossier (1^{er} au 4^e Dan)
 GHN = Grade de haut niveau (5^e à 8^e DAN)
 EKI = Grade en équivalence d'un grade étranger
 INT = Intégration des groupes extérieurs

2.3.4 – Pièces à fournir :

- le nombre de timbres de licences fédérales de la ou des fédérations d'appartenance correspondant au grade postulé, dont celui de la saison en cours ; pour le 1^{er} Dan, il est exigé 3 timbres de licence d'années différentes dont celui de la saison en cours ;
- le visa médical avec la mention d'aptitude ou un certificat médical de non contre-indication à la pratique intensive de l'Aïkido datant de moins d'un an à la date de l'examen ;
- l'attestation d'assurance en cours de validité de la fédération et du postulant ;
- la participation à trois stages au moins, organisés par les instances fédérales (nationales, régionales et/ou territoriales) de leur fédération ou de l'une ou l'autre des fédérations constitutives de l'U.F.A. dans les douze mois précédant la date limite de l'inscription.

TABLEAU RÉCAPITULATIF DES CONDITIONS DE PRÉSENTATION

Pour accéder aux grades de	1 ^{er} dan	2 ^e dan	3 ^e dan	4 ^e dan
Grade Précédent	1 ^{er} kyu	1 ^{er} dan	2 ^e dan	3 ^e dan
Age minimum révolu	15 ans*	17 ans	20 ans	24 ans
Temps minimum entre chaque grade pour être admis à se présenter à la session équivalente de l'année	1 an**	2 ans**	3 ans**	4 ans**

* **Autorisation parentale requise pour les candidats mineurs.**

** **1 an équivaut à une saison sportive, soit un timbre de licence**

2.3.5 - Le règlement par le candidat des frais d'inscription est fixé annuellement par les Co-Présidents de l'U.F.A. Il est à adresser avec le dossier à la ligue auprès de laquelle la candidature est déposée pour les examens de 1^{er} et 2^e Dan, et à la fédération auprès de laquelle la demande est déposée pour les examens 3^e et 4^e Dan mais aussi pour la reconnaissance de grades (EKI), l'intégration des groupes (INT), les grades sur dossier (DOS) et le Haut Niveau (GHN).

En cas de non réussite à l'examen ou d'absence, quel qu'en soit le motif, cette somme n'est pas remboursable.

NOTA : Les grades *dan* précédents doivent avoir été préalablement homologués par la CSDGE pour une présentation à un grade supérieur. Tout candidat au 1^{er} ou 2^e *dan* pourra être autorisé à se présenter dans une ligue différente de celle où il est licencié, sous réserve de présenter un motif valable (exemple : déménagement, contraintes professionnelles...). Dans ce cas, la dérogation doit être visée et obtenir l'avis favorable du Professeur et des Présidents des ligues concernées.

La date officielle du grade est celle qui est inscrite sur le carnet de grades U.F.A.

2.3.6 – Les personnes en situation de handicap qui souhaiteraient présenter un grade sur examen peuvent demander un aménagement des épreuves de l'examen.

Les médecins fédéraux de la FFAB et de la FFAAA, en accord avec leurs comités directeurs fédéraux et en collaboration avec la CSDGE, ont écrit une procédure de demande d'aménagements pour les pratiquant(e)s en situation de handicap. L'objectif est de permettre une égalité de traitement entre tous les candidat(e)s, quels que soient le lieu et le moment du passage, sans modifier les fondements des disciplines.

Exemples d'aménagements pouvant être demandés :

- Aide technique : interrogation via un support visuel, écran vidéo, traduction en langue des signes... ;
- Adaptation des locaux ;
- Tiers-temps supplémentaire pour un motif physique ou psychique avéré ;
- Matériel de surveillance ou de soin au bord du tatami (exemple : candidat diabétique) ;
- ...

Ne seront pas recevables, les demandes telles que :

- Problèmes de santé **transitoires** qui ne constituent pas une altération durable ou définitive de l'état de santé ;
- Demandes faites le jour du passage.

Procédure à suivre

Les candidat(e)s doivent envoyer au siège de l'une ou l'autre des fédérations :

- Un descriptif médical circonstancié, sous pli confidentiel, destiné aux deux médecins fédéraux, décrivant les lésions, leur durabilité, leur caractère définitif ou non, l'estimation éventuelle du taux d'incapacité en rapport ;
- Un descriptif, fait par l'enseignant(e) qui présente la demande, des aménagements mis en place dans le club pour la pratique.

Les dossiers doivent être envoyés avant :

- Le 30 Septembre pour les passages de grades de Février ;
- Le 31 Janvier pour les passages de grades de Juin.

Les demandes seront évaluées conjointement par les deux médecins fédéraux, qui adresseront à la CSDGE leurs propositions d'aménagements dans le respect du secret médical.

La CSDGE étant seule décisionnaire, elle fera ensuite part de ses conclusions aux candidats et aux présidents de sessions concernés.

Une fois la demande d'aménagement validée, le candidat doit constituer le dossier de candidature habituel pour l'inscription à un passage de grade (feuille de candidature, copie du passeport sportif, certificat médical d'aptitude, chèque de règlement des frais administratifs) et l'adresser deux mois avant à la ligue organisatrice de l'examen ou trois mois avant au secrétariat fédéral de la FFAB ou de la FFAAA.

2.4. - Conditions particulières pour les candidats de type 3

2.4.1 - Conditions d'inscription aux sessions d'examens de grade dan

Les candidats aux sessions d'examens doivent :

- être inscrits par la structure d'enseignement ;
- respecter les conditions mentionnées dans le tableau récapitulatif ci-après ;
- adresser, la totalité du dossier suivant au secrétariat de la Commission (siège FFAAA ou FFAB), deux mois au moins avant l'examen pour les grades de 1^{er} et 2^e dan et 3 mois au moins pour les grades de 3^e et 4^e dan.

2.4.2 - Outre une "FICHE DE CANDIDATURE A L'EXAMEN DE ... DAN" complètement renseignée,

- ils doivent être présentés par un enseignant diplômé d'Etat, Certificat de Qualification Professionnelle (CQP), titres de la structure d'appartenance qui attestent d'un niveau technique,
- Leur fiche de candidature pour être validée doit avoir le visa du Président de la ligue auprès de laquelle la candidature est déposée, accompagnée des attestations précisées au 2.4.4.

2.4.3 - présenter le carnet de grades U.F.A.

Le carnet de grades de la commission Spécialisée des Dans et Grades Equivalents (CSDGE) de l'U.F.A, délivré par l'U.F.A et le diplôme (pour une candidature à un grade supérieur au 1^e dan). Le prix du carnet de grades est fixé chaque année par l'U.F.A. Cette somme sera affectée au crédit de l'U.F.A.

*N.B. : DOS = Grade sur présentation d'un dossier (1^{er} au 4^e Dan)
GHN = Grade de haut niveau (5^e à 8^e DAN)
EKI = Grade en équivalence d'un grade étranger

2.4.4 - Pièces à fournir

- attester de trois années de pratique minimum dans le ou leurs groupes d'appartenance pour le 1^{er} dan et les délais prévus pour les autres grades dans le tableau ci-dessous ;
- présenter le visa médical avec mention d'aptitude ou un certificat médical de non contre-indication à la pratique intensive de l'Aïkido datant de moins d'un an à la date de l'examen ;
- fournir les justificatifs d'assurance de la structure d'enseignement et du postulant ;

- la participation à trois stages au moins organisés par la structure d'enseignement dont le candidat dépend ou de l'une ou l'autre des fédérations constitutives de l'U.F.A. dans les douze mois précédant la date limite de l'inscription.

TABLEAU RÉCAPITULATIF DES CONDITIONS DE PRÉSENTATION

Pour accéder aux grades de	1 ^{er} dan	2 ^e dan	3 ^e dan	4 ^e dan
Grade Précédent	1 ^{er} kyu	1 ^{er} dan	2 ^e dan	3 ^e dan
Age minimum révolu	15 ans*	17 ans	20 ans	24 ans
Temps minimum entre chaque grade pour être admis à se présenter à la session équivalente de l'année suivante	1 an**	2 ans**	3 ans**	4 ans**

***Autorisation parentale requise pour les candidats mineurs**

**** 1 an équivaut à une saison sportive, soit un timbre de licence**

2.4.5 - Le règlement par le candidat des frais d'inscription est fixé annuellement par les Co-Présidents de l'U.F.A. Il est à adresser avec le dossier à la ligue auprès de laquelle la candidature est déposée pour les examens de 1^{er} et 2^e Dan, et à la fédération auprès de laquelle la demande est déposée pour les examens 3^e et 4^e Dan ainsi que pour les reconnaissances de grades (EKI), l'intégration des groupes (INT), les grades sur dossier (DOS) et le Haut Niveau (GHN).

En cas de non réussite à l'examen ou d'absence, quel qu'en soit le motif, cette somme n'est pas remboursable.

NOTA : Pour pouvoir se présenter au DAN supérieur, le précédent grade doit avoir été authentifié par la C.S.D.G.E.

La date officielle du grade est celle qui est inscrite sur le carnet de grades U.F.A.

2.4.6 – Les personnes en situation de handicap qui souhaiteraient présenter un grade sur examen peuvent demander un aménagement des épreuves de l'examen.

Les personnes en situation de handicap qui souhaiteraient présenter un grade sur examen peuvent demander un aménagement du passage de grade.

Les médecins fédéraux de la FFAB et de la FFAAA, en accord avec leurs comités directeurs fédéraux et en collaboration avec la CSDGE, ont écrit une procédure de demande d'aménagements pour les pratiquant(e)s en situation de handicap. L'objectif est de permettre une égalité de traitement entre tous les candidat(e)s, quels que soient le lieu et le moment du passage, sans modifier les fondements des disciplines.

Exemples d'aménagements pouvant être demandés :

- Aide technique : interrogation via un support visuel, écran vidéo, traduction en langue des signes... ;
- Adaptation des locaux ;
- Tiers-temps supplémentaire pour un motif physique ou psychique avéré ;
- Matériel de surveillance ou de soin au bord du tatami (exemple : candidat diabétique) ;
- ...

Ne seront pas recevables, les demandes telles que :

- Problèmes de santé **transitoires** qui ne constituent pas une altération durable ou définitive de l'état de santé ;
- Demandes faites le jour du passage

Procédure à suivre

Les candidat(e)s doivent envoyer au siège de l'une ou l'autre des fédérations :

- Un descriptif médical circonstancié, sous pli confidentiel, destiné aux deux médecins fédéraux, décrivant les lésions, leur durabilité, leur caractère définitif ou non, l'estimation éventuelle du taux d'incapacité en rapport ;
- Un descriptif, fait par l'enseignant(e) qui présente la demande, des aménagements mis en place dans le club pour la pratique.

Les dossiers doivent être envoyés avant :

- Le 30 Septembre pour les passages de grades de Février ;
- Le 31 Janvier pour les passages de grades de Juin.

Les demandes seront évaluées conjointement par les deux médecins fédéraux, qui adresseront à la CSDGE leurs propositions d'aménagements dans le respect du secret médical.

La CSDGE étant seule décisionnaire, elle fera ensuite part de ses conclusions aux candidats et aux présidents de sessions concernés.

Une fois la demande d'aménagement validée, le candidat doit constituer le dossier de candidature habituel pour l'inscription à un passage de grade (feuille de candidature, copie du passeport sportif, certificat médical d'aptitude, chèque de règlement des frais administratifs) et l'adresser deux mois avant à la ligue organisatrice de l'examen pour les 1^{er} et 2^e dan ou trois mois avant pour les examens de 3^e et 4^e dan au secrétariat fédéral de la FFAB ou de la FFAAA.

2.5 - Fréquence des sessions d'examen de grade dan

La fréquence des sessions d'examens, par saison sportive, est la suivante :

- 1^{er} et 2^e dan : deux dans chaque ligue, l'autorisation d'organiser une session supplémentaire pouvant être demandée à la C.S.D.G.E. par les présidents de ligue ;
- 3^e dan : deux dans un ou plusieurs des centres prévus
- 4^e dan : deux sessions d'examen par an organisées dans un ou plusieurs centres (4 au maximum) en fonction des besoins des fédérations.

Les Dom – Rom et collectivités territoriales sont traités au cas par cas, suivant les besoins identifiés par les Présidents des ligues concernées.

NOTA :

Les ligues sont définies en annexe 1

L'Ile-de-France, compte tenu de l'importance numérique de ses licenciés, pourra fonctionner en inter département. Certaines autres régions d'importance pourront être traitées de la même façon.

2.6 - Responsabilité des sessions d'examen de grade dan

La responsabilité morale et administrative de l'examen de grade *dan* est confiée au président de ligue (président de session). Il est le garant de l'application du règlement particulier de la Commission. Il peut le cas échéant désigner son remplaçant. Il ne peut en aucun cas être aussi examinateur. Il est mandaté par la Commission dont il est le représentant. Le jury est souverain, La délibération du (des) jury(s) se tient à huis clos, toutefois le président de session peut éventuellement être sollicité mais seulement à la demande du jury qui sinon délibère seul.

Il organise, en un lieu unique, l'accueil des candidats aux sessions d'examen, au nom de l'U.F.A.

NOTA : Le Président de ligue, lorsqu'il n'est pas président de session, peut être examinateur s'il figure sur la liste régionale ou nationale des examinateurs UFA.

La CSDGE confie aux ligues l'organisation des sessions d'examens de 1^{er} et 2^e Dan.

Le président de ligue peut déléguer l'ensemble de l'organisation des passages des grades 1^{er} et 2^e Dan aux CID (Comités Interdépartementaux) et aux départements.

La CSDGE confie l'organisation des sessions d'examens de 3^e et 4^e Dan aux Présidents de la ligue des différents centres d'examens.

DOM-ROM et collectivités territoriales :

Pour les examens de 3^e et de 4^e Dan, il est prévu de mettre en place des regroupements de région qui s'effectueront de la façon suivante :

* Zone Pacifique : - Nouvelle Calédonie

* Zone Océan Indien : - Réunion / Mayotte

* Zone Antilles et Guyane : - Guyane / Martinique / Guadeloupe

Les présidences de session sont confiées aux Présidents de la Ligue organisatrice. Les jurys d'examens sont composés pour ces territoires de deux examinateurs.

2.6.1 - Contrôle des candidatures aux examens de grade dan

Au reçu des candidatures, le Président de la Ligue pour les 1^{er} et 2^e Dan ou le Secrétariat de la Commission (siège FFAAA ou FFAB), pour les 3^e et 4^e Dan, adresse à chaque candidat :

- soit une convocation l'invitant à se présenter à l'examen au jour, lieu et heure fixés ;
- soit le motif du refus.

2.7 - Examineurs et Jurys

2.7.1. - Examineurs

Le corps des examinateurs se compose d'examineurs nationaux et d'examineurs régionaux.

Les examinateurs nationaux doivent être titulaires au moins du 6^e Dan pour examiner des candidats au 4^e Dan et au moins du 5^e Dan pour examiner des candidats au 3^e Dan. Ils seront de préférence titulaires d'un diplôme d'état.

Les examinateurs régionaux doivent détenir au moins le 4^e Dan pour examiner des candidats au 1^{er} et au 2^e Dan. A défaut, il pourra être fait appel à des examinateurs suppléants 3^e Dan figurant en annexe sur la liste des examinateurs régionaux, dans ce cas, ces derniers ne pourront examiner que des candidats au 1^{er} dan.

2.7.1.1 - Qualification des examinateurs

Les postulants à la fonction d'examineurs doivent participer à une session de formation d'examineurs organisée par les fédérations d'appartenance des examinateurs ou futurs examinateurs, au plan régional, interrégional ou national.

A l'issue de ces sessions, ils peuvent être nommés examinateurs régionaux ou nationaux en fonction de leur grade pour une durée de 4 ans avec une obligation de suivre tous les 2 ans les formations mises en place par les fédérations constitutives de l'UFA.

Le nombre de sessions, leur fréquence et leur positionnement sont fonction des besoins de nouveaux examinateurs qualifiés, ou du renouvellement de leur qualification.

2.7.1.2 - Nomination des Examineurs

Une liste de candidats à la nomination en qualité d'examineur est proposée par chacune des fédérations composantes de l'UFA.

Le choix des candidats tient compte, outre leur grade, diplôme et participation à une formation, de leur aptitude à examiner.

Cette liste est actualisée par la CSDGE lors de chacune de ses réunions suivant les besoins.

2.7.2. - Jurys 1^{er} et 2^e Dan

Chaque jury est composé de deux examinateurs proposés par le président de ligue et validés par chacune des fédérations composant l'UFA et figurant sur la liste des examinateurs validée par la CSDGE.

Le président du CORG constitue le jury de 1^{er} et de 2^e Dan à partir de la liste établie par la CSDGE, à laquelle ils demandent, un mois au moins avant la date de l'examen, l'agrément du jury ainsi constitué.

Le nombre de candidats par jury et par session sera compris entre quatre et dix maximum. Au-delà, la structure organisatrice prévoit plusieurs sessions ou plusieurs jurys en fonction du nombre de candidats, en -deçà, un regroupement sur une autre ligue est mis en place.

Les ligues dans lesquelles le nombre d'examineurs serait occasionnellement insuffisant pourront compléter leur jury soit par des examinateurs nationaux soit par des examinateurs d'une ligue voisine.

A défaut, elles pourront proposer des examinateurs suppléants 3^e Dan figurant en annexe sur la liste des examinateurs régionaux. Ces suppléants ne pourront examiner que des candidats au 1^{er} dan.

2.7.3 - Jurys des 3^e et 4^e Dan

Chaque jury est composé de deux examinateurs désignés par chacune des fédérations composant l'U.F.A. et figurant dans la liste des examinateurs validée par la CSDGE.

Le nombre de candidats par jury et par session sera compris entre quatre et dix maximum. Au-delà, la Structure organisatrice prévoit plusieurs sessions ou plusieurs jurys en fonction de cette quantité. En-deçà, les candidats sont regroupés sur un autre centre.

2.8 - Tenue des membres des jurys

Conformément à l'éthique de la discipline, et par respect des candidats, la tenue et l'attitude des membres des jurys doivent être correctes et solennelles tout au long de la session d'examen. La C.S.D.G.E. peut donner toutes consignes particulières à ce sujet, notamment au plan vestimentaire. Le port d'une veste, d'une chemise ou d'un chemisier, d'un

pantalon long ou d'une jupe et d'une paire de chaussures de ville est obligatoire.

2.9 - Déroulement

En cas de pluralité de jurys, les candidats sont répartis entre les jurys alphabétiquement en s'attachant à respecter un équilibre entre les différentes provenances des candidats.

En cas d'impossibilité de réunir sur place un jury complet initialement prévu, par suite de l'absence d'examineurs ce jury incomplet ne pourra siéger. Les candidats seront alors répartis entre les autres jurys par tirage au sort sinon la session d'examen sera reportée à une date ultérieure.

Les conditions de l'examen seront adaptées dans toute la mesure du possible au handicap dont serait porteur le candidat, selon la nature de ce handicap au sens de l'article L114 du Code de l'Action Sociale de la Famille, ainsi que les contraintes et sujétions pratiques susceptibles d'en découler, en fonction des moyens matériels et humains dont disposeront les jurys, sans préjudice de la condition d'absence de contre-indication à la pratique de l'aïkido applicable à tous les candidats.

Quel que soit le grade présenté, aucun candidat ne peut être examiné par un jury dans lequel siégerait un examinateur qui serait le professeur de son club d'appartenance.

Il n'est pas autorisé de filmer un examen sauf pour un usage strictement privé (le film ne pourra pas être utilisé pour un quelconque recours). Les photographies sont permises, si aucun candidat ne s'y oppose. Chaque Président de session en avertira le public, les candidats et les examinateurs au début de chaque session.

L'usage de flash et torches lumineuses, susceptibles de gêner les candidats, n'est pas autorisé.

La commission préconise la présence d'un médecin durant les examens. En l'absence d'un médecin et en cas de malaise, la commission insiste sur la nécessité d'accompagner la personne et d'alerter les secours immédiatement.

Suivant les conditions climatiques ou de durée des examens, des temps d'interruption pour les candidats pourront être mis en place notamment pour s'hydrater.

2.10- Résultats des examens

Les décisions d'admission sont prises en cohérence avec la grille de notation de 0 à 100 points (annexe III), le minimum de point requis pour l'obtention de l'examen.

50 points pour accéder au grade du 1^{er} dan
55 points pour accéder au grade du 2^e dan
60 points pour accéder au grade du 3^e dan
65 points pour accéder au grade du 4^e dan

Les membres du jury doivent élaborer la notation en commun lors de la délibération à partir de leurs notes et appréciations respectives. Cette grille de notation n'est pas remise au candidat, elle est transmise à la fédération d'appartenance qui la tiendra à disposition en cas de contestation. Elle pourra être adressée par lettre recommandée sous demande expresse du candidat.

La durée de conservation de cette grille par la fédération d'appartenance est limitée à un an et un jour. Au-delà elle sera détruite, sans possibilité de recours pour le candidat après la date anniversaire de l'examen.

Pour les candidats admis à l'examen la fiche de notation sera également transmise au siège des deux fédérations d'appartenance respectives.

À l'issue de l'examen, le président de la session établit la liste des candidats qui seront proposés à la Commission pour validation et homologation. Il en donne publiquement lecture.

Les résultats sont immédiatement consignés dans un TABLEAU DES RESULTATS, signé par le jury et contresigné par le président de session.

Ce TABLEAU DES RESULTATS est adressé à la Commission.

Une réunion explicative verbale de l'appréciation des prestations fournies, groupant les candidats qui le souhaitent, les examinateurs et les professeurs, se tient sur place à la fin de l'examen.

TITRE III - MODALITES DE DEROULEMENT ET PROGRAMME DES EXAMENS DE GRADE DAN

3.1 - Critères d'évaluation et nomenclature technique

Les critères d'évaluation et la nomenclature technique utilisés pour les examens des différents niveaux de grade sont fixés par la CSDGE sur proposition de l'UFA après consultations des instances techniques et administratives de chacune des fédérations.

Ils sont annexés au règlement particulier (Annexe II)

L'UFA et/ou ses fédérations constitutives veillent à porter à la connaissance des ligues et de tous les partenaires les présentes dispositions. Ces derniers en informent les enseignants et responsables de clubs afin qu'ils soient en mesure de préparer correctement les élèves qui présentent ces examens.

Les candidats et leurs partenaires sont ainsi censés connaître les conditions dans lesquelles ils seront évalués lors de l'examen.

3.2 - Modalités d'évaluation

Les membres du jury procèdent à l'évaluation des candidats à partir des critères fixés dans les annexes du règlement particulier de la CSDGE (Annexe II).

Les examinateurs n'ont accès à aucune information relative aux candidats si ce n'est leur nom, prénom, âge, club et fédération d'appartenance.

Ils portent leur décision commune sur le tableau de résultats

3.3 - Recueil des décisions

Le président de session enregistre nominativement, sur le TABLEAU DES RESULTATS, les décisions proposées puis les fait parvenir à la fédération d'appartenance. Les instances fédérales transmettent ce dernier à la CSDGE.

3.4 - Durée des épreuves

La durée de la prestation des candidats interrogés est de quinze minutes.

Cette durée peut varier de trois minutes, en plus ou en moins, à l'initiative du jury.

3.5 - Choix des partenaires - Dispositions particulières

Le candidat commence sa prestation avec un partenaire de son choix parmi les autres candidats de son jury. Après une durée minimum de quatre minutes de travail, le jury doit désigner un ou plusieurs autres partenaires.

3.6 - Modalités de l'interrogation

Les interrogations devront être exprimées à voix haute et intelligible, à un rythme adapté à la nature du travail demandé. Elles seront formulées par chacun des examinateurs, à tour de rôle.

TITRE IV - HOMOLOGATION DES GRADES DAN ATTRIBUES APRES EXAMEN

Lorsqu'un candidat a satisfait aux épreuves de l'examen, le président de session transmet, dans les meilleurs délais, au secrétariat de la Commission, le procès-verbal original signé.

Tout dossier incomplet sera retourné à l'expéditeur.

Les passeports ou carnets de grades des candidats leurs seront rendus en fin d'examen.

Après vérification et enregistrement, la Commission transmet au secrétariat de l'UFA les attestations de réussite, au fur et à mesure, pour mise à jour des archives et préparation des documents d'authentification.

La date officielle du grade est celle figurant sur le passeport ou le carnet de grades.

Un diplôme attestera du grade obtenu.

TITRE V – RECONNAISSANCE DES DANS ET GRADES EQUIVALENTS OBTENUS A L'ETRANGER OU SUR LE TERRITOIRE FRANÇAIS (EKI)

5.1 - Contenu du dossier à fournir et prérequis.

Les demandes de reconnaissance de grade sont formulées auprès de la CSDGE et doivent être accompagnées d'un dossier-type fourni par la CSDGE auquel doivent être notamment jointes les pièces suivantes :

- Une fiche descriptive avec photo d'identité ;
- La copie du diplôme délivré par la fédération nationale étrangère officielle ou l'organisme ou école en tenant lieu avec sa traduction en français par un traducteur certifié ou une attestation originale officielle de grade délivrée par la fédération nationale étrangère officielle ou l'organisme ou école en tenant lieu, datant de moins d'un an, avec sa traduction en français par un traducteur certifié.

Le demandeur doit s'acquitter d'un droit de présentation visant à couvrir les frais d'organisation et de gestion administrative. Le montant de ce droit de présentation est fixé par la CSDGE.

Un demandeur étranger doit justifier sa présence dans son pays d'origine pour une durée lui permettant d'avoir obtenu le grade sollicité auprès de la CSDGE. Par ailleurs un demandeur français ne peut demander l'équivalence d'un grade AIKIKAI obtenu sur le territoire français.

Le présent règlement prévoit que tout candidat à l'obtention d'un Dan ou grade par reconnaissance doit remplir des conditions d'âge et de temps de pratique identiques à celles fixées par le présent règlement dans le tableau des grades par examen. De plus, les candidats étrangers doivent justifier d'une carte de séjour temporaire, d'une carte de résident ou d'un certificat de résidence en France en cours de validité.

Les décisions de la CSDGE relatives aux reconnaissances de Dan ou grades sont prises selon les conditions définies à l'article 1.5.1. La date d'obtention qui sera prise en compte et portée dans le fichier des Dans sera la date portée sur l'attestation de la fédération d'origine.

5.2 - Intégration des groupes extérieurs – INT

Afin de favoriser l'intégration des groupes d'aïkido non affiliés à l'UFA, la CSDGE peut accepter, sous conditions, de valider les grades dont se prévalent les membres de ces groupes. Ces reconnaissances seront accordées uniquement lors de l'intégration du groupe.

Les décisions de la CSDGE relatives aux reconnaissances de Dan ou grades sont prises selon les conditions définies à l'article 1.5.1. La date d'obtention qui sera prise en compte et portée dans le fichier des Dans sera la date d'obtention du grade dans le groupe.

Les frais inhérents à une délivrance de grades sur dossier sont fixés annuellement par les Co-Présidents de l'UFA. La somme correspondante est à adresser avec le dossier à la fédération auprès de laquelle la demande est déposée (FFAAA ou FFAB).

TITRE VI – GRADES DECERNES SUR DOSSIER (DOS)

Ces grades concernent les 1^{er}, 2^e, 3^e et 4^e Dan.

Il ne peut être délivré qu'un seul grade sur dossier, sauf circonstances exceptionnelles dûment justifiées.

Un grade décerné sur dossier peut être demandé par le candidat ou par toute instance fédérale le connaissant (Club, C.I.D., Délégation, Ligue, Fédération...) soit en raison de services éminents rendus à la cause de l'Aïkido ou des disciplines associées, soit en cas de pathologie physique ou psychique non réversible empêchant définitivement l'intéressé de se présenter à un examen.

Ces demandes ne peuvent être prises en considération que dans la mesure où, notamment, les conditions d'âge et de délai indiquées au tableau ci-dessous sont remplies.

Pour faire la demande de	1 ^{er} <i>dan</i>	2 ^e <i>dan</i>	3 ^e <i>dan</i>	4 ^e <i>dan</i>
Grade précédent	1 ^{er} <i>kyu</i>	1 ^{er} <i>dan</i>	2 ^{ème} <i>dan</i>	3 ^e <i>dan</i>
Age minimum révolu	35 ans	40 ans	45 ans	53 ans
Temps minimum entre le grade précédent et celui demandé	5 ans**	5 ans**	5 ans**	8 ans**

**** 1 an équivaut à une saison sportive, soit un timbre de licence.**

Les dossiers doivent être adressés au secrétariat de la CSGDE. Chaque dossier devra comporter impérativement les pièces suivantes :

- Une lettre de motivation accompagnée du parcours détaillé du pratiquant
- Une "FICHE DE CANDIDATURE AU GRADE ... DAN" accompagnée de toutes les pièces justificatives.
- La copie du PASSEPORT SPORTIF en règle (avec mention des participations aux activités fédérales), attestant d'un nombre de timbres de licences correspondant au nombre d'années de pratique indiqué sur le tableau ci-dessus.
- Les frais inhérents à une délivrance de grades sur dossier sont fixés annuellement par les Co-Présidents de l'UFA. La somme correspondante est à adresser avec le dossier à la fédération auprès de laquelle la demande est déposée (FFAAA ou FFAB).
- Le carnet de grades UFA (pour les candidats des types 2 et 3)

La Commission est seule compétente pour prendre une décision en sollicitant tous les avis qu'elle juge nécessaire. Elle tiendra compte essentiellement des services rendus à l'enseignement, à la formation et à la promotion de l'Aïkido.

6.1 – Les personnes en situation de handicap

Les personnes en situation de handicap peuvent demander un ou plusieurs grades sur dossier lorsque c'est le seul moyen pour eux d'obtenir un grade. Dans ce cas, le délai entre les grades est ramené aux délais par examen (Cf. Titre II – paragraphe 2.2).

TITRE VII – GRADES DE HAUT NIVEAU (GHN)

Ces grades concernent les 5^e, 6^e, 7^e et 8^e Dan

Pour les grades 5^e, 6^e Dan, un examen de contrôle des compétences est mis en place par les fédérations constitutives de l'UFA.

7.1. Dossier d'inscription aux sessions d'examens de grades de 5^e, 6^e Dan

Les demandes doivent être adressées au secrétariat Fédéral de la fédération d'appartenance. Les conditions d'inscription doivent être remplies dans l'année civile en cours.

Le dossier d'inscription se compose de :

- o la "FICHE DE CANDIDATURE AU DAN" accompagnée de toutes les pièces justificatives obligatoires mettant en évidence les actions passées et actuelles de l'impétrant (voir liste ci-dessous au 7.1.3). Cette fiche est signée par le(s) demandeur(s) ;
- o la copie du PASSEPORT (candidats de type 1) en règle (mentionnant les participations aux activités fédérales) avec le nombre de timbres de licences consécutives correspondant au nombre d'années de pratique indiqué sur le tableau ci-dessous ;
- o le carnet de grades U.F.A (pour les candidats des types 2 et 3)
- o l'avis du Bureau des fédérations composant l'UFA (pour les candidats de type 1) ou de la fédération affinitaire concernée (pour les candidats de type 2) ou de la structure d'enseignement (pour les candidats de type 3) ;

- un certificat médical de moins d'un an au moment du dépôt de la demande attestant l'absence de contre-indication à la pratique de l'Aïkido ;
- le règlement des frais d'inscriptions, non remboursables, coûts fixés par la CSDGE, en accord avec les deux présidents des fédérations constitutives de l'UFA.

7.1.1- La demande peut être présentée par l'une des instances suivantes :

- pour les candidats de type 1, les Fédérations constitutives de l'UFA ;
- pour les candidats de type 2, les fédérations affinitaires multisports scolaires et universitaires ;
- pour les candidats de type 3, la structure d'enseignement.

7.1.2 – Tableau récapitulatif des conditions de présentation :

Pour accéder au grade de	5^e dan	6^e dan
Grade précédent	4 ^e dan	5 ^e dan
Temps minimum entre le grade précédent et celui demandé	5 ans *	6 ans*
Age minimum révolu **	29 ans	35 ans

*1 an équivaut à une saison sportive, soit un timbre de licence

7.1.3 - Conditions d'inscription.

Le candidat s'engage dans une démarche de formation pour candidater au grade de haut niveau.

Pour cela, il doit obligatoirement avoir participé depuis l'obtention de son dernier grade à quatre stages de formation validant définis par chacune des fédérations constitutives de l'UFA.

Par ailleurs, le candidat au grade de 5^e dan doit, a minima, remplir deux des sept critères suivants :

- Posséder au minimum un titre d'enseignement mis en place par les fédérations constitutives de l'U.F.A. (APAC / BIFA, BF, CQP, BE, DEJEPS, DESJEPS)
- Être ou avoir été membre des commissions techniques nationales ou des organes territoriaux des fédérations
- Être sur la liste des examinateurs CSDGE
- Être ou avoir été membre d'un comité directeur national ou des organes territoriaux des fédérations
- Être ou avoir été technicien national ou régional des organes territoriaux des fédérations
- Être enseignant de club depuis 5 ans et justifier d'attestations de participation aux stages de formation continue mis en place par les fédérations constitutives de l'UFA.
- Être Etre recommandé par un gradé Haut Niveau au minimum 7^e dan

Les attestations correspondantes seront jointes au dossier de candidature.

Le règlement des frais d'inscriptions – qui seront non remboursables – s'effectuera avec un coût fixé par la CSDGE, en accord avec les deux présidents des fédérations constitutives de l'UFA.

Le candidat au grade de 6^e dan doit, a minima, remplir quatre des sept critères cités ci-dessus :

Les candidats de type 2 et 3 devront répondre aux exigences équivalentes dans leur structure d'appartenance et justifier des mêmes conditions d'âge et d'années de pratique.

7.1.4 Les épreuves.

Le ou la candidat(e) devra satisfaire à 3 épreuves organisées par la fédération d'appartenance :

Un écrit personnel (pas de recours à l'I.A.) sur un sujet relatif à la pratique et à la conception de l'aïkido du candidat, accompagné de son CV détaillé.

Une épreuve technique. Note éliminatoire 9/20 coefficient - 2

Une interrogation orale.

L'écrit – note de 0 sur 20

Le ou la candidat(e) devra rédiger un écrit sur un sujet proposé annuellement par les fédérations d'appartenance.

À cette partie écrite, un Curriculum Vitae de deux pages maximums sera ajouté en annexe. Ce CV retracera la carrière en Aïkido du ou de la candidat(e) en précisant notamment :

- Dates marquantes (début de la pratique, début de l'enseignement, dates de passages des grades et diplômes) ;
- Professeur(e)s et Sensei(s) suivi(e)s ;
- Clubs dans lesquels le ou la candidat(e) a enseigné ;
- Nombre et grade des ceintures noires formées le cas échéant ;
- Stages animés ;
- Responsabilités techniques et administratives exercées ;
- Etc.

Ce document écrit (CV) de 10 000 caractères maximum espaces compris, document électronique format PDF de huit pages au maximum, sera envoyé à la Fédération d'appartenance trois mois au moins avant la date de l'examen.

L'épreuve technique – Note éliminatoire de 0 à 9/20 – coefficient - 2

Pour cette épreuve, le ou la candidat (e) au **5^e ou 6^e** dan, conduira, avec le partenaire de son choix, la présentation d'une séance de pratique sur un thème choisi librement comportant du travail à mains nues et/ou avec armes. Les formes de travail et les techniques seront choisies obligatoirement parmi celles **de l'annexe 4 de la C.S.D.G.E.** En fonction de l'appartenance du ou de la candidat (e) à l'une ou à l'autre des fédérations constitutives de l'U.F. A, des spécificités pourront être présentées au choix du ou de la candidat(e). Aucun commentaire du jury ne sera effectué durant la présentation, le jury pourra, en fin d'épreuve, demander des précisions complémentaires.

Remarque.

Pour l'ensemble des épreuves, le ou la candidat (e) devra mettre en évidence l'étendue de ses connaissances et la maîtrise de ses savoirs faire techniques permettant d'évaluer le haut niveau, de préférence à la **réalisation d'un catalogue de techniques.**

Et plus particulièrement :

Attitude générale : port du keikogi et du hakama, zooris, l'utilisation et port des armes dans la pratique, saluts dans le Dojo (c'est le même Aïkido du débutant jusqu'au plus ancien, se bonifiant avec la pratique, qui devient alors référent, exemple, modèle ...).

L'épreuve orale – note de 0 sur 20

L'interrogation comportera deux parties :

Une première partie d'exposé du ou de la candidat (e) sur un sujet tiré au sort. Le sujet pourra porter sur :

- un complément du thème déjà abordé dans les écrits
- les aspects techniques de l'Aïkido ;
- l'éthique et la philosophie de la discipline ;
- le domaine socio-économique en relation avec la pratique de l'Aïkido ;
- les aspects administratifs, règlementaires, etc. ;
- un thème relatif à la vie fédérale ou à l'historique de la discipline.

Une deuxième partie où le jury interroge le ou la candidat (e) sur l'exposé précédent et/ou sur d'autres sujets relatifs à l'Aïkido, y compris l'organisation de la discipline en France.

7.1.5 Evaluation

Chacune des trois épreuves est notée sur 20 : un total minimum de 40 points sur 80 est nécessaire pour être proposé à la validation du 5^e dan par la CSDGE en prenant en compte d'éventuelles notes éliminatoires. Les résultats seront annoncés en fin de session et aucune contestation ne pourra être acceptée.

Chacune des trois épreuves est notée sur 20 : un total minimum de 48 points sur 80 est nécessaire pour être proposé à la validation du 6^e dan par la CSDGE en prenant en compte une éventuelle note éliminatoire.

Les résultats seront annoncés après validation par la CSDGE-

Les décisions d'admission sont prises en cohérence avec les grilles de notations des trois épreuves de 0 à 80 points (annexe III).

Les membres du jury doivent élaborer la notation en commun lors de la délibération en partant de leurs notes, appréciations respectives, ces grilles de notations ne sont pas remises au candidat, elle sont transmises à la fédération d'appartenance qui les tiendra à disposition en cas de contestation d'un candidat. Elles pourront être adressées par lettre recommandée sous demande expresse du candidat.

La durée de conservation de ces grilles par la fédération d'appartenance est limitée à un an et un jour. Au-delà elles seront détruites, sans possibilité de recours pour le candidat après la date anniversaire de l'examen.

Pour les candidats admis à l'examen les fiches de notation seront également transmises au siège des deux fédérations d'appartenance respectives.

Les résultats de l'examen avec ses trois épreuves constituent la condition nécessaire pour être proposé à la CSDGE (composée des membres des deux fédérations de l'UFA) qui confirmera l'acquisition du grade en séance plénière.

7.1.6 La CSDGE n'est pas liée par les avis qu'elle reçoit. Elle s'efforce toutefois d'en tenir le plus grand compte. Ses décisions doivent être prises dans les conditions définies à l'article 1.5.1. du règlement.

7.1.6.1 - Examineurs

Le corps des examinateurs se compose d'examineurs nationaux.

Les examinateurs nationaux doivent être titulaires au moins du 7^e Dan pour examiner les candidats. Ils seront titulaires d'un diplôme d'enseignement.

Ils sont désignés par chacune des fédérations constitutives de l'UFA. Un minimum de 3 examinateurs est prévu par session d'examen.

7.2. Dossiers d'inscription aux sessions d'examens de grades de 7^e, 8^e Dan

Un grade de Haut Niveau 7^e/8^e Dan peut être décerné à un licencié qui, par ses compétences techniques et pédagogiques, sa pratique personnelle, sa notoriété nationale et internationale, son engagement fédéral et son action - notamment de formation d'élèves aux grades dan ou de création de clubs -, contribue de façon **exceptionnelle** au développement et au rayonnement de la discipline, sous réserve qu'il remplisse les conditions indiquées au tableau ci-dessous.

Les dossiers doivent être adressés au Secrétariat Fédéral. Les conditions d'inscription doivent être remplies dans l'année civile en cours.

Le dossier d'inscription se compose de :

- la « FICHE DE CANDIDATURE AUDAN » accompagnée de toutes pièces justificatives mettant en évidence les actions passées et actuelles de l'impétrant (voir liste ci-dessous au 7.2.3.). Cette fiche est signée par le(s) demandeur(s) ;
- la copie du PASSEPORT (candidats de type I) en règle avec le nombre de timbres de licences consécutives correspondant au nombre d'années de pratique indiqué sur le tableau ci-dessous ;
- le carnet de grades U.F.A (pour les candidats des types 2 et 3) ;
- l'avis du Bureau des fédérations composant l'UFA (candidats de type 1) ou de la fédération affinitaire concernée (pour les candidats de type 2) ou de la structure d'enseignement (pour les candidats de type 3) ;

- un certificat médical de moins d'un an au moment du dépôt de la demande attestant l'absence de contre-indication à la pratique de l'Aïkido ;
- le règlement des frais d'inscriptions, non remboursables, coûts fixés par la CSDGE, en accord avec les deux présidents des fédérations constitutives de l'UFA.

Les candidats de type 2 et 3 devront répondre aux exigences équivalentes dans leur structure d'appartenance et justifier des mêmes conditions d'années de pratique.

7.2.1- La demande peut être présentée par l'une des instances suivantes :

- les Fédérations constitutives de l'UFA pour les candidats de type 1 ;
- les fédérations affinitaires multisports scolaires et universitaires pour les candidats de type 2 ;
- la structure d'enseignement pour les candidats de type 3.

7.2.2 - Tableau récapitulatif des conditions de présentation

Pour accéder au grade de	7 ^e dan	8 ^e dan
Grade précédent	6 ^e dan	7 ^e dan
Temps minimum entre le grade précédent et celui demandé *	10 ans	15 ans

* 1 an équivaut à une saison sportive, soit un timbre de licence.

7.2.3 - Conditions d'inscription :

Le ou la candidat(e) doit **obligatoirement** avoir participé depuis l'obtention du dernier grade à cinq stages de haut niveau (en tant que stagiaire ou formateur) validant définis par chacune des fédérations constitutives de l'U.F.A.

Il ou elle doit justifier de compétences reconnues au plan pédagogique, technique, au plan de la notoriété et de l'honorabilité décrites ci-dessous :

➤ Les compétences pédagogiques :

- avoir un diplôme supérieur d'Aïkido certifiant la qualité d'enseignant (e) dans la liste ci-dessous : (CQP MAM, BEES 1^{er} ou 2^e degrés, DEJEPS, DESJEPS)
- certifier le nombre des années d'enseignement à titre occasionnel, de permanent, d'assistant, par le club, la ligue, la fédération ou par un autre organisme étranger
- certifier le nombre et la liste des clubs créés durant sa carrière
- certifier le nombre et le niveau DAN de ceintures noires préparées et formées durant sa carrière
- certifier le nombre de candidat (e)s aux diplômes d'enseignement tutorés (Brevet fédéral, CQP MAM) durant sa carrière

➤ Les compétences techniques personnelles :

- certifier la date de début de la pratique de l'Aïkido.
- certifier le nombre d'années de pratique effectives de l'Aïkido durant sa carrière
- mettre en exergue la progression technique, les formations suivies, les professeurs, les Maîtres (Sensei) suivis durant sa carrière

➤ Avoir une notoriété :

- Pour être promouvables, les candidats aux grades de **7^e**, **8^e** dan devront, dans le déroulement de leur carrière, pouvoir justifier d'une notoriété d'exception reconnue par tous comme éminente (sur le plan sportif, pédagogique, au plan de l'engagement dans le développement de la discipline sans que cette liste soit exhaustive).

- au plan local :

certifier le nombre de stages techniques ou de formations pédagogiques encadrés dans les organes territoriaux des fédérations ;

- au plan national ;

certifier le nombre de stages techniques ou de formations pédagogiques encadrés pour la ou les fédérations de l'UFA) sur le territoire national.

- au plan européen et international ;

certifier le nombre de stages techniques ou de formations pédagogiques encadrés pour la ou les fédérations de l'UFA) sur le territoire européen, ou organisé par les instances internationales.

- au plan des travaux personnels produits pour le rayonnement et le développement de l'aïkido

avoir réalisé des articles, livres, films, vidéos...etc. contribuant au rayonnement de la discipline grâce à une réflexion originale sur la pratique.

➤ Remplir les conditions d'honorabilité

Les candidats respectent les règles d'éthique et de déontologie édictées par l'une ou l'autre des fédérations constitutives de l'UFA. Ces règles sont reprises sur les sites internet des deux fédérations.

7.2.4 - Les Critères d'évaluation

Au plan technique, tous les **acquis précédents** des niveaux DAN s'expriment sans ambiguïté et avec évidence : autant à mains nues qu'avec les armes, autant dans l'attaque que lors de la réalisation de techniques, c'est le même Aïkido qui est pratiqué.

Il en ressort une capacité permanente de variation et d'adaptation aux nouvelles situations, respectant pleinement les fondements de la Discipline.

7.2.5. L'évaluation

Le dossier de candidature est analysé et présenté sous la responsabilité de la fédération d'appartenance du candidat, par le collège / bureau technique qui émet un avis et propose le dossier à la CSDGE.

La CSDGE n'est pas liée par les avis qu'elle reçoit. Elle s'efforce toutefois d'en tenir le plus grand compte. Ses décisions doivent être prises selon les conditions définies à l'article 1.5.1.

Les coprésidents de la CSDGE-UFA

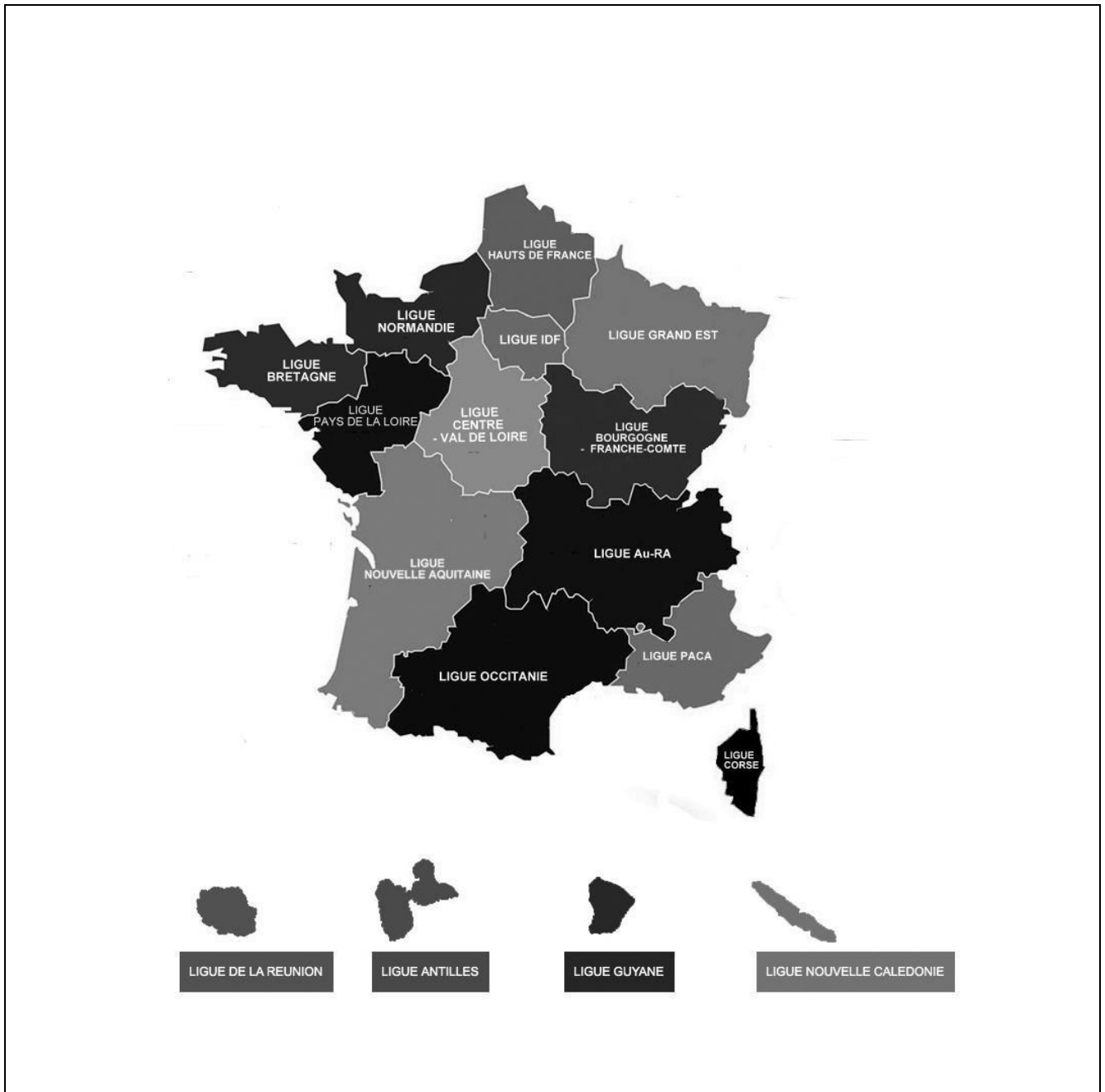
FFAAA

Gérard MERESSE

FFAB

Didier ALLOUIS

ANNEXE I- Découpage territorial



II - 1 DIFFERENTS ELEMENTS A PRENDRE EN COMPTE LORS DE L'EVALUATION

Il faut considérer que l'évaluation doit être effective durant la totalité de la prestation du candidat, prestation qu'il convient donc de prendre en compte dans son déroulement global, tout au long de la présence dans le Dojo (tant pour Tori que pour Aïte/Uke). Ainsi, la montée sur le tapis, les saluts initiaux et finaux, les phases d'attente, la qualité de présence avant et après le contact physique sont-ils à observer tout autant que l'échange physique à proprement parler.

- . **le respect** (reigisaho) : respect du cadre (rituel), du partenaire, de soi-même.
- . **la sérénité** (seishin jotaï, kokoro no mochikata) : contrôle des émotions (peur, colère, fébrilité...)
- . **la concentration** (seishin jotai, kiryoku, kamae) : présence permanente.
- . **la vigilance** (kamae, zanshin) : état mental qui permet la présence et la connexion avant, pendant et après l'échange physique.
- . **la détermination** (kiryoku) : investissement dans l'action (qui néanmoins ne doit pas prendre le pas sur le caractère technique de la prestation).
- . **l'attitude** (shisei): attitude naturelle et relâchée qui se caractérise par la verticalité et débouche sur l'adaptabilité.
- . **l'unité du corps** (shisei , metsuke) : le centrage, l'alignement, les lignes de force, la coordination entre le haut et le bas du corps qui assurent l'efficacité et l'économie. Permanence du shisei dans l'action.
- . **l'équilibre** (shisei)
- . **le relâchement** (shisei, kokyu ryoku)
- . **la condition physique**
- . **la connaissance du répertoire** (dont la distinction et complémentarité omote/ura)
- . **la logique de construction** : création et gestion du déséquilibre : une projection (ou amenée au sol) est la conséquence d'un déséquilibre, lui-même conséquence d'un placement initial (de-aï) adéquat.
- . **la gestion du « maaï »** : adéquation de la distance et du rythme tout au long de la technique.
- . **l'utilisation du principe « irimi »** : élément fondamental du placement initial (de-aï)
- . **la présence potentielle d'atemi** : conséquence d'un positionnement relatif (« maaï », distance, angle, engagement du corps) pertinent.
- . **l'absence d'ouverture** (au sens martial, réciproque du critère précédent) : ne pas se mettre en danger par un positionnement déficient (mêmes éléments que le critère précédent).
- . **la pertinence des directions et des déplacements** (taï sabaki, irimi, tenkan) : permettant le déséquilibre et des possibilités d'atemi tout en restant équilibré.
- . **la connexion** : (ki-musubi, awase) c'est par la connexion, mentale et physique, que la technique est véritablement échangée et résultat de la rencontre des deux protagonistes.
- . **la disponibilité** : ou adaptabilité qui permet d'opter pour la solution qui s'impose sans chercher à forcer les choses.
- . **le caractère non-traumatisant de la technique** : conséquence technique de l'idée de respect.

Il va de soi que la différenciation analytique des éléments composant le tableau ci-dessus est purement théorique et a seulement pour objectif de guider l'observation pendant les examens et de fournir par son vocabulaire des outils de communication qui faciliteront la délibération et la restitution aux candidats.

Lors de la restitution au candidat, l'examineur est tout à fait légitime à expliquer le manquement constaté par rapport à un critère par une chaîne de causalité évoquant d'autres critères afin de ne pas se cantonner à des remarques formelles ou univoques qui n'aident guère le pratiquant à progresser.

On peut multiplier les exemples des interdépendances de tous ces éléments.

- . Le relâchement est lié à la sérénité et contribue à l'adaptabilité
 - . « Irimi » procède de la détermination
 - . « Maaï » et « Shisei » sont intimement liés
 - . l'équilibre dépend largement de la pertinence des déplacements et donc de « Maaï »
 - . un manquement sur le placement initial (« De-aï ») aboutit inmanquablement à une mise en danger (ouverture) ou une perte d'équilibre.
 - . le caractère non-traumatisant d'une technique dépend largement d'une création et d'une conduite du déséquilibre effectives.
- Etc, etc, etc....

La pondération ou hiérarchisation de l'importance relative de ces critères est laissée à la liberté des examinateurs en fonction de leur culture et de leur formation personnelle.

Ainsi, lors de la restitution aux candidats, de par l'origine de la discipline, les remarques pourront aussi se situer autour des termes japonais suivants qui sont l'expression des principes fondateurs de l'Aïkido.

. SHISEI

Position, attitude, posture, vigueur, vivacité.

(Le simple terme « posture » donne une vision figée et réductrice de Shisei...)

Unité du corps : verticalité, centrage, coordination entre le haut et le bas du corps, alignement...

Attitude naturelle et relâchée qui se caractérise par la verticalité et débouche sur l'adaptabilité, permettant ainsi de libérer le maximum d'énergie en un minimum de temps.

. KOKYU

Expir / inspir, fluidité de la respiration dans l'action et rythme de l'échange.

. KAMAE

Etat mental de vigilance qui permet la présence et la connexion. Point de départ. Placement, position que l'on prend avant l'engagement de l'attaque.

. HANMI

Position asymétrique, une jambe en avant

. MA-AÏ

Distance, espace-temps.

Distance avant, dans la prise de contact (De-aï) et tout au long de l'exécution de la technique...

. IRIMI

Entrer, action de pénétrer. Prendre l'ascendant sur aïte-uke.

Action de pénétrer jusqu'à l'intérieur de la garde (sphère vitale) d'aïte/uke

. TENKAN

S'effacer devant l'action de aïte-uke par un déplacement en pivot sans changement de Hanmi, notion complémentaire de Irimi.

. URA – OMOTE

URA: l'envers, le verso, le dos, l'aspect caché des choses.

OMOTE: l'endroit, la surface, l'extérieur, la façade, l'aspect apparent des choses.

Globalement Omote s'exprime plutôt dans une logique de pression, Ura plutôt dans une logique de contournement...

Une technique peut la plupart du temps s'exécuter en Omote ou Ura.

. TAÏ SABAKI

Déplacement permettant un placement, élément constitutif de la technique qui crée l'ouverture et le déséquilibre d'uke-aïte.

. ATEMI

Coups portés (souvent sur des points vitaux).

Dans le cadre de la pratique Aïkido, pour aïte-uke l'atemi correspond aux différentes frappes répertoriées, pour Tori l'atemi n'est pas une fin en soi mais un moyen de déstabiliser aïte-uke et/ou de provoquer une réaction de sa part.

. KOKYU RYOKU (expression du Kokyu)

La coordination de la puissance physique, de la fluidité respiratoire et du rythme de l'échange est l'expression du Kokyu.

. METSUKE

Regard physique et mental. Perception globale.

Le regard fait partie de l'unité du corps et contribue à la connexion avec le partenaire...

. ARUKIKATA

La façon de marcher : liberté et légèreté des appuis dans le déplacement.

. KIRYOKU

Détermination, engagement dans l'action...

. SEISHIN JOTAI

Etat mental.

. SOKUDO

Vivacité dans la disponibilité.

Cela se traduit par une vélocité potentielle induite par le relâchement, une manière d'être qui permet à tout moment d'être véloce.

. REIGISAHO

Comportement général donnant du sens au Reishiki.

. KOKORO NO MOCHI KATA

Contrôle des émotions, sérénité.

. ZANSHIN

Etat de vigilance permanent.

II- 2 - SENS ET NIVEAU DES DAN. CRITERES D'EVALUATION

1 – SHODAN – Premier DAN

1.1 Sens et niveau

« SHO est le début, ce qui commence.

Le corps commence enfin à répondre aux commandements et à reproduire les formes techniques. On commence à saisir une certaine idée de ce qu'est l'Aïkido. Il faut alors s'efforcer de pratiquer ou de démontrer, lentement si nécessaire, mais en s'attachant à la précision et à l'exactitude.»

1.2 Capacité à vérifier

Respect du cadre de l'examen.

Connaissance du répertoire des techniques et des formes d'attaques (tant pour Tori que pour Aïte/Uke);

Compréhension de la logique de construction des techniques ; Shisei : l'attention portée à l'attitude, au centrage doit se manifester.

Les autres éléments listés au paragraphe (différents éléments à prendre en compte lors de l'évaluation doivent apparaître en germe).

1.3 – Déroulement de l'interrogation

Les différents types de pratique demandés seront préférentiellement dans l'ordre et les durées notifiées ci-dessous :

- Suwariwaza (pratique à genoux)
- Hanmihandachiwaza (pratique attaquant debout, défenseur à genoux)
- Tachiwaza (pratique debout) sur saisies et sur coups frappés
- Ushirowaza(attaque arrière)
- Deux ou trois formes de travail choisies par le jury :
- Tantodori ;(pratique contre couteau)
- Jodori (pratique contre bâton) et Jo Nage Waza (pratique de projection avec bâton).
- Randori (pratique libre) Niningake : avec deux partenaires (Aite-Uke)

dans une durée
de 5 minutes préconisées

2 – NIDAN – Deuxième DAN 2.1– Sens et niveau

« Au travail du 1^{er} Dan on ajoute rapidité et puissance en même temps que l'on démontre une plus grande détermination mentale.

Cela s'exprime chez le pratiquant par la sensation d'avoir progressé.

Le jury doit ressentir ce progrès en constatant une clarté de la mise en forme et de l'orientation du travail.»

2.2 - Capacité à vérifier

Le niveau *deuxième dan* doit permettre de manifester une compétence et un approfondissement dans le maniement des éléments définis pour le *premier dan* (tant pour Tori que pour Aïte/Uke).

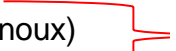
En particulier une connaissance plus approfondie du répertoire est attendue ainsi qu'une progression nette en matière de fluidité, d'unité du corps et de gestion du Ma-ai.

Il convient donc d'être plus exigeant dans l'application des critères déjà définis, et d'y apporter quelques orientations supplémentaires.

2.3– Déroulement de l'interrogation

Les différents types de pratique demandés seront préférentiellement dans l'ordre et les durées notifiées ci-dessous :

- Suwariwaza (pratique à genoux)
- Hanmihandachiwaza (pratique attaquant debout, défenseur à genoux)
- Tachiwaza (pratique debout) sur saisies et sur coups frappés
- Ushiwaza(attaque arrière)
- Deux ou trois formes de travail choisies par le jury :
- Tantodori ;(pratique contre couteau)
- Jodori (pratique contre bâton) et Jo Nage Waza (pratique de projection avec bâton).
- Randori (pratique libre) Niningake : avec deux partenaires (Aite-Uke)

 dans une durée de 5 minutes préconisée

3 – SANDAN – Troisième DAN

3.1– Sens et niveau

« C'est le début de la compréhension du *kokyu ryoku* (coordination de la puissance physique et du rythme respiratoire). L'entrée dans la dimension spirituelle de l'Aïkido. La finesse, la précision et l'efficacité technique commencent à se manifester.

Il devient alors possible de transmettre ces qualités »

3.2 - Capacité à vérifier

Le niveau *troisième dan* doit permettre de manifester une maîtrise plus complète des techniques (tant pour Tori que pour Aïte/Uke) et la capacité à les adapter à toutes les situations. L'émergence d'une liberté dans leur application commence à s'exprimer.

Les exigences supplémentaires doivent donc porter sur le niveau de maîtrise des éléments précédents et notamment sur :

- le contrôle de soi et de ses actes ;
- la capacité à faire des variations à partir des bases, si nécessaires (adaptabilité) ;
- la disponibilité à tout moment de la prestation ;
- la maîtrise du principe d'*Irimi (entrée)*;
- l'appréciation de *maai (contrôle de la distance)*, comme au deuxième dan et interventions au bon moment) ;
- la capacité d'imposer et de maintenir un rythme à l'intérieur du mouvement
- Le respect du cadre de l'examen.

3.3– Déroulement de l'interrogation

Les différents types de pratique demandés seront préférentiellement dans l'ordre et les durées notifiées ci-dessous :

- Suwariwaza (pratique à genoux)
 - Hanmihandachiwaza (pratique attaquant debout, défenseur à genoux)
 - Tachiwaza (pratique debout) sur saisies et sur coups frappés
 - Ushiwaza (attaque arrière)
 - Deux ou trois formes de travail choisies par le jury parmi les propositions ci-dessous :
 - Tantodori ;(pratique contre couteau)
 - Jodori (pratique contre bâton) et Jo Nage Waza (pratique de projection avec bâton).
 - Tachidori (pratique contre sabre de bois)
 - Ken Tai Ken (pratique avec sabre de bois pour chacun des deux protagonistes,
- Jo Tai Jo (pratique avec bâton pour chacun des deux protagonistes,
- Randori (pratique libre) Sainingake : avec trois partenaires (aïte-Uke).

dans une durée
de 5 minutes préconisée

4 – YONDAN – Quatrième DAN

4.1– Sens et niveau

« A ce niveau techniquement avancé on commence à entrevoir les principes qui régissent les techniques.

Il devient possible de conduire plus précisément les pratiquants sur la voie tracée par le fondateur »

4.2 - Capacité à vérifier

Le niveau *quatrième dan* doit permettre de manifester une maîtrise complète (tant pour Tori que pour Aïte/Uke) des techniques de base et de leurs variantes.

Les exigences supplémentaires doivent donc porter sur le niveau de maîtrise des éléments précédents, et notamment sur :

- la manière de contrôler à tout moment la situation ;
- l'adéquation du travail au partenaire et à la situation
- la sérénité du candidat ;
- la capacité du candidat à exprimer sa qualité de perception, de relation au partenaire et de liberté dans le maniement des principes de la discipline.

4.3– Déroulement de l'interrogation

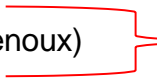
Pour permettre d'évaluer ce qui est requis au 4.1., l'interrogation devra se dérouler dans une forme légèrement différente des grades précédents.

Elle tentera d'équilibrer :

- les demandes formulées en précisant la forme d'attaque et la technique requise ;
- les demandes de *Jyu-Waza* (pratique libre) à partir d'une forme d'attaque ;
- les demandes de *Henka-Waza* [différentes formes d'une technique et (ou) enchaînements à partir de la structure de base de ces techniques.

Les différents types de pratique demandés seront préférentiellement dans l'ordre et les durées notifiées ci-dessous:

- Suwariwaza (pratique à genoux)
- Hanmihandachiwaza (pratique attaquant debout, défenseur à genoux)
- Tachiwaza (pratique debout) sur saisies et sur coups frappés
- Ushirowaza (attaque arrière)
- Tantodori ;(pratique contre couteau)
- Jodori (pratique contre bâton) et Jo Nage Waza (pratique de projection avec bâton).
- Tachidori (pratique contre sabre de bois)
- Ken Tai Ken (pratique avec sabre de bois pour chacun des deux protagonistes,
- Jo Tai Jo (pratique avec bâton pour chacun des deux protagonistes,
- Futaridori (saisie par deux partenaires)
- Randori (pratique libre)
- Saningaki : avec trois partenaires (aïte-Uke)

 dans une durée de 5 minutes préconisée

5 – GODAN – Cinquième DAN

Sens et niveau

« L'art respecte les principes et l'esprit commence à se dégager de la forme, ne reste plus prisonnier de l'aspect extérieur de la technique. De nouvelles techniques apparaissent en fonction des situations. »

6– ROKUDAN – Sixième DAN

Sens et niveau

« La technique est brillante, le mouvement est fluide et puissant. Il doit s'imposer comme une évidence à celui qui regarde. La puissance et la souplesse physique comme la limpidité du mental s'unissent sans ambiguïté dans le mouvement et s'expriment aussi dans la vie quotidienne. »

7– NANADAN – Septième DAN

Sens et niveau

« L'Être se débarrasse de ses obscurcissements et apparaît sous sa vraie nature, manifeste son vrai soi. Libre de tout attachement il éprouve la joie de vivre ici et maintenant. »

8 – HACHIDAN – Huitième DAN

Sens et niveau

« Au-delà de la vie et de la mort l'esprit clair et ouvert, capable d'unifier les contraintes, sans ennemi, il ne se bat pas. Sans combat, sans ennemi, il est le vainqueur éternel. Sans entrave, il est libre, libre dans sa liberté. O Senseï disant « En face de l'ennemi, il suffit que je me tienne debout sans rien de plus ». Sa vision englobe et harmonise la totalité.»



Fiche U.F.A d'appréciation et de justification de résultat:

ANNEXE III

Date:.....

Candidat (e) Nom:.....

Ligue:.....

Prénom:.....

Heure de début:

Heure de fin:

Durée du passage

Grade présenté

Shodan

Nidan

Sandan

Yondan

Note minimale pour accéder à la présentation au grade de

50 points

55 points

60 points

65 points

	Connaissance des techniques Note / 5 pts	Réalisation des techniques Note / 5 pts	Respect des Fondations Note / 5 pts	SOUS TOTAL Note / 15 pts	TOTAL		Remarques éventuelles
SUWARI WAZA					/ 75	
HANMI HANDACHIWAZA							
TACHI WAZA							
USHIRO WAZA							
BUKI WAZA: Tanto/Jo/Ken							
TANINZU GAKE				Note sur 5 :		/ 5	
AITE / UKE (Comportement en tant que)				Note sur 5 :		/ 5	
TORI (Comportement en tant que)				Note sur 5 :		/ 5	
CONDITION PHYSIQUE (Endurance, résistance physique et psychique)				Note sur 5 :		/ 5	
REIGISAHO / REISHIKI (Attitude générale)				Note sur 5 :		/ 5	
TOTAL EXAMEN /100 pts					/100	
RESULTAT EXAMEN						Admis (e)	
						Refusé (e)	
							Notation
EXAMINATEURS:							1 Attendus insuffisamment Respectés
Nom:.....	Prénom:	Signature:					2 Attendus très partiellement Respectés
			3 Attendus respectés de façon minimale				
			4 Attendus presque totalement Respectés				
Nom :	Prénom :	Signature :					5 Attendus totalement Respectés



Fiche U.F.A d'évaluation de l'épreuve technique GRADES HAUT NIVEAU – GODAN ET ROKUDAN

Date :

CANDIDAT (e) Nom: Prénom:..... Fédération/ Structure d'appartenance :

Grade sollicité : Godan Rokudan :

Thème choisi librement par le candidat comportant du travail à mains nues et/ou avec armes :

Rappel ! : Note éliminatoire de 0 à 9 /20 - Coefficient 2

Critères observables	Construction de la séance et pertinence des moyens par rapport aux objectifs annoncés Noté sur 5	Démarches pédagogiques et qualités d'enseignant Noté sur 5	Relation Aïte (Uke) -Tori traduisant une présence permanente avec un placement toujours judicieux Noté sur 5	Réalisation technique en un temps pour une efficacité sans violence Noté sur 5	Note de l'épreuve technique /20	Note finale de l'épreuve technique (coefficient 2) /40	Remarques éventuelles sur l'épreuve technique
Notes attribuées/20/40	

JURY :

Nom: Prénom :.....

Signature :

Nom: Prénom :.....

Signature :

Nom:..... Prénom :.....

Signature :

Nom: Prénom :.....

Signature :



Fiche U.F.A d'évaluation de l'épreuve orale GRADES HAUT NIVEAU – GODAN ET ROKUDAN

Date :

CANDIDAT (e) Nom: Prénom:..... Fédération/ Structure d'appartenance :

Grade sollicité : Godan Rokudan :

Sujet tiré au sort par le candidat :

Exposé du candidat Noté sur 14 points	Critères observables	Construction de l'exposé Noté sur 4	Identification du ou des problèmes posés par le sujet tiré au sort Noté sur 5	Connaissances mobilisées Noté sur 5	Note globale de l'exposé sur 14	Note de l'épreuve orale sur 20	Commentaires éventuels sur l'exposé du candidat
		Pertinence des réponses du candidat Noté sur 2,5	Apport de nouvelles connaissances Noté sur 1	Aisance à l'oral Noté sur 1	Note globale de l'entretien sur 6		Commentaires éventuels sur l'entretien sur 6 points

JURY :

Nom: Prénom :

Signature :

Nom: Prénom :

Signature :

Nom:..... Prénom :.....

Signature :

Nom: Prénom :

Signature :



Fiche U.F.A d'évaluation de l'épreuve écrite GRADES HAUT NIVEAU – GODAN ET ROKUDAN

Date :

CANDIDAT (e) Nom: Prénom: Fédération/ Structure d'appartenance :

Grade sollicité : Godan Rokudan :

Date de réception du document écrit :

Sujet proposé par la fédération d'appartenance :

Nombre de caractères du document écrit :

Curriculum Vitae : oui non Nombre de pages :

Critères observables	Construction du document	Pertinence des idées développées	Identification du ou des problèmes posés par le sujet tiré au sort	Connaissances mobilisées	Note de l'épreuve écrite	Remarques éventuelles sur le document du candidat
	Noté sur 5	Noté sur 5	Noté sur 5	Noté sur 5	Coefficient 1	
Notes attribuées/20	

JURY :

Nom: Prénom :

Signature :

Nom: Prénom :

Signature :

Nom: Prénom :

Signature :

Nom: Prénom :

Signature :

IV - 1 - Nomenclature technique

Il doit être clair que la nomenclature technique proposée ici ne représente pas l'ensemble du répertoire technique de l'Aïkido qui doit, avec discernement, être étudié dans la pratique régulière.

Cette nomenclature est destinée à servir de support aux examens de passage de grade dan et, à ce titre, n'ont été retenues que les techniques et formes d'attaque les plus usitées, les plus révélatrices et les plus porteuses de sens tant au plan pédagogique que du point de vue de l'évaluation.

Cette sélection ne doit en aucun cas être considérée comme un cadre délimitant l'enseignement et la pratique de tous les jours.

1 – Classification des techniques en fonction des formes de travail

- SUWARIWAZA :

Techniques effectuées à partir de la position assise (seiza)

- HANMIHANDACHIWAZA :

Techniques effectuées à partir de la position assise (seiza) face à un partenaire debout.

- TACHIWAZA :

Techniques effectuées à partir de la station debout.

- Pratique avec plusieurs partenaires (Aite-Uke)
- Pratique avec armes contre un (des) partenaire (s) désarmé (s) (Aite-Uke)
- Pratique désarmé contre un (des) partenaire (s) armé (s) (Aite-Uke)

2 – Famille des techniques

NAGEWAZA : techniques de projection

KATAMEWAZA : techniques de contrôle ou d'immobilisation

NAGEKATAMEWAZA : techniques de projection suivies d'un contrôle.

3 - Kogekiho (formes d'attaque)

Formes d'attaques spécifiques à l'examen mais non exhaustives.

1. AIHANMI KATATE DORI
2. KATATE DORI (GYAKUHANMI KATATE DORI)
3. KATA DORI
4. MUNA DORI

5. RYOTE DORI
6. KATATE RYOTE DORI (MOROTE DORI)
7. RYO KATA DORI
8. SHOMEN UCHI
9. YOKOMEN UCHI
10. KATA DORI MEN UCHI
11. TSUKI
 - 11 - 1 CHUDAN TSUKI
 - 11 - 2 JODAN TSUKI
12. USHIRO ERI DORI
13. USHIRO RYOTE DORI
14. USHIRO RYOKATA DORI
15. USHIRO RYOHJI DORI
16. USHIRO KATATEDORI KUBISHIME

FUTARI DORI : deux partenaires (Aite-Uke) saisies simultanément

TANINZU GAKE : plusieurs partenaires (Aite-Uke)

BUKI (TANTO, JO, TACHI) : attaque avec armes :

Tanto dori, Jo dori, Jo nage waza, Tachi dori, Ken Tai Ken, Jo Tai Jo

4- Nom des techniques

A - NAGE WAZA

- 1 – IRIMINAGE (+ Forme SOKUMEN)
- 2 – SHIHONAGE
- 3 – KOTE GAESHI
- 4 – KAITENNAGE
 - . UCHI KAITENNAGE
 - . SOTO KAITENNAGE
- 5 – TENCHINAGE
- 6 – KOSHINAGE
- 7 – USHIRO KIRIOTOSHI
- 8 – UDEKIMENAGE
- 9 – JUJIGARAMI
- 10 – SUMIOTOSHI : Projection sur le côté en balayant la jambe
- 11 – KOKYUNAGE

B – KATAMEWAZA

- 1 – IKKYO
- 2 – NIKYO
- 3 – SANKYO
- 4 – YONKYO
- 5 – GOKYO
- 6 – HIJIKIMEOSAE
- 7 – UDEGARAMI

C – NAGE KATAMEWAZA

- 1 – KOTEGAESHI
- 2 – IRIMINAGE
- 3 – SHIHONAGE

5 – Commentaires sur le déroulement des examens

5.1 – Généralités sur les examens

. Généralités

Bien que le candidat soit censé connaître toutes les techniques réalisables dès le 1^{er} Dan, l'interrogation sera conduite autour des fondamentaux.

On respectera pour cela une logique d'interrogation qui n'essaiera pas de piéger le candidat mais qui tentera au contraire de lui donner les moyens de s'exprimer.

La conduite de l'interrogation devra permettre au candidat (Aite/Tori) de mettre en valeur sa maîtrise progressive des principes d'AIKIDO.

Les éléments d'évaluation et niveaux d'exigence relatifs à chaque Dan sont précisés par l'annexe II-3

5.2 - Déroulement et logique de l'interrogation

Il est souhaitable que les examens de grades Dan se déroulent dans l'ordre suivant des formes de travail :

- . Suwariwaza
- . Hanmihandachi
- . Tachiwaza - saisies
- . Tachiwaza - frappes
- . Ushiwaza
- . Bukiwaza
- . Taninzu gake

Il est à proscrire d'utiliser un mode d'interrogation anarchique quant aux choix des formes d'attaques.

Jyuwaza (techniques libres) est un mode d'interrogation : il est utilisable par les examinateurs à n'importe quel moment en complément des demandes spécifiques, et particulièrement de plus en plus pour les examens des 3^{ème} et 4^{ème} Dan.

Une interrogation respectant les conseils précédents puisera en priorité parmi les techniques mises en exergue (soulignées) dans les listes suivantes.

IV - 2 - Liste des techniques à utiliser en priorité pour les interrogations de SHODAN à YONDAN

A - 1 SUWARIWAZA

- SHOMEN UCHI IKKYO
- SHOMEN UCHI NIKYO
- SHOMEN UCHI SANKYO
- SHOMEN UCHI YONKYO
- SHOMEN UCHI GOKYO
- SHOMEN UCHI IRIMINAGE
- SHOMEN UCHI KOTEGAESHI
- SHOMEN UCHI KOKYUNAGE

A - 2 SUWARIWAZA

- YOKOMEN UCHI IKKYO
- YOKOMEN UCHI NIKYO
- YOKOMEN UCHI SANKYO
- YOKOMEN UCHI YONKYO
- YOKOMEN UCHI GOKYO
- YOKOMEN UCHI IRIMINAGE
- YOKOMEN UCHI KOTEGAESHI
- YOKOMEN UCHI KOKYUNAGE

A - 3 - SUWARIWAZA

- KATA DORI IKKYO
- KATA DORI NIKYO

B - 1 - HANMIHANDACHIWAZA

- KATATE DORI IKKYO
- KATATE DORI NIKYO
- KATATE DORI IRIMINAGE
- KATATE DORI KOTEGAESHI
- KATATE DORI SHIHONAGE
- KATATE DORI KAITENNAGE (Uchi ou Soto)
- KATATE DORI KOKYUNAGE

B - 2 - HANMIHANDACHIWAZA

- RYOTE DORI SHIHONAGE
- RYOTE DORI KOKYUNAGE

B - 3 - HANMIHANDACHIWAZA

- USHIRO RYOKATA DORI IKKYO
- USHIRO RYOKATA DORI SANKYO
- USHIRO RYOKATA DORI KOTEGAESHI
- USHIRO RYOKATA DORI KOKYUNAGE

C - 1 - TACHIWAZA

- AIHANMI KATATE DORI IKKYO
- AIHANMI KATATE DORI NIKYO
- AIHANMI KATATE DORI SANKYO
- AIHANMI KATATE DORI UCHIKAITEN SANKYO
- AIHANMI KATATE DORI IRIMINAGE
- AIHANMI KATATE DORI KOTEGAESHI
- AIHANMI KATATE DORI SHIHONAGE
- AIHANMI KATATE DORI UDEKIMENAGE
- AIHANMI KATATE DORI KOSHINAGE

C - 2 - TACHIWAZA

- KATATE DORI IKKYO
- KATATE DORI NIKYO

- KATATE DORI **SANKYO**
- KATATE DORI IRIMINAGE
- KATATE DORI KOTEGAESHI
- KATATE DORI **SHIHONAGE**
- KATATE DORI KAITENNAGE
- KATATEDORI **TENCHINAGE**
- KATATE DORI **SUMIOTOSHI**
- KATATE DORI **HIJIKIMEOSAE**
- KATATE DORI **UDEKIMENAGE**
- KATATE DORI **KOSHINAGE**
- KATATE DORI **KOKYUNAGE**

C - 3 – TACHIWAZA

- KATA DORI IKKYO
- KATA DORI **NIKYO**
- KATA DORI **KOKYUNAGE**

C - 4 – TACHIWAZA

- MUNA DORI **IKKYO**
- MUNA DORI SHIHONAGE
- MUNA DORI UCHIKAITEN SANKYO

C - 5 – TACHIWAZA

- RYOTE DORI **IKKYO**
- RYOTE DORI **NIKYO**
- RYOTE DORI IRIMINAGE
- RYOTE DORI **KOTEGAESHI**
- RYOTE DORI **SHIHONAGE**
- RYOTE DORI **UDEKIMENAGE**
- RYOTE DORI TENCHINAGE
- RYOTE DORI **KOSHINAGE**
- RYOTE DORI **KOKYUNAGE**

C - 6 – TACHIWAZA

- RYOKATA DORI IKKYO
- RYOKATA DORI **NIKYO**
- RYOKATA DORI **IRIMINAGE SOKUMEN (NANAME KOKYUNAGE)**
- RYOKATA DORI KOKYUNAGE

C - 7 – TACHIWAZA

- KATATE RYOTE DORI IKKYO
- KATATE RYOTE DORI **NIKYO**
- KATATE RYOTE DORI **IRIMINAGE**
- KATATE RYOTE DORI **KOTEGAESHI**
- KATATE RYOTE DORI SHIHONAGE
- KATATE RYOTE DORI **KOKYUHO**
- KATATE RYOTE DORI **KOKYUNAGE**
- KATATE RYOTE DORI **KOSHINAGE**
- KATATE RYOTE DORI **UDEKIMENAGE**
- KATATE RYOTE DORI JUJIGARAMI

C - 8 – TACHIWAZA

- CHUDAN TSUKI **IKKYO**
- CHUDAN TSUKI **SANKYO (UCHIKAITEN)**
- CHUDAN TSUKI **IRIMINAGE**
- CHUDAN TSUKI **KOTEGAESHI**
- CHUDAN TSUKI **KAITENNAGE (Uchi ou Soto)**
- CHUDAN TSUKI **KOKYUNAGE**
- CHUDAN TSUKI **UDEKIMENAGE**
- CHUDAN TSUKI HIJIKIMEOSAE
- CHUDAN TSUKI **USHIROKIRIOTOSHI**

C - 9 – TACHIWAZA

- JODAN TSUKI IKKYO
- JODAN TSUKI **SANKYO** (UCHIKAITEN)
- JODAN TSUKI **IRIMINAGE**
- JODAN TSUKI **KOTEGAESHI**
- JODAN TSUKI KAITENNAGE
- JODAN TSUKI **KOKYUNAGE**
- JODAN TSUKI **UDEKIMENAGE**
- JODAN TSUKI **KOSHINAGE**

C - 10 – TACHIWAZA

- SHOMEN UCHI IKKYO
- SHOMEN UCHI NIKYO
- SHOMEN UCHI **SANKYO** (SOTOKAITEN, UCHIKAITEN)
- SHOMEN UCHI **YONKYO**
- SHOMEN UCHI **GOKYO**
- SHOMEN UCHI IRIMINAGE
- SHOMEN UCHI **KOTEGAESHI**
- SHOMEN UCHI **SHIHONAGE**
- SHOMEN UCHI **KAITENNAGE**
- SHOMEN UCHI **KOKYUNAGE**

C - 11 – TACHIWAZA

- YOKOMEN UCHI IKKYO
- YOKOMEN UCHI **NIKYO**
- YOKOMEN UCHI **SANKYO**
- YOKOMEN UCHI **YONKYO**
- YOKOMEN UCHI **GOKYO**
- YOKOMEN UCHI **IRIMINAGE**
- YOKOMEN UCHI KOTEGAESHI
- YOKOMEN UCHI SHIHONAGE
- YOKOMEN UCHI UDEKIMENAGE
- YOKOMEN UCHI **KOSHINAGE**
- YOKOMEN UCHI **KOKYUNAGE**

C - 12 – TACHIWAZA

- KATA DORI MENUCHI IKKYO
- KATA DORI MENUCHI NIKYO
- KATA DORI MENUCHI **SHIHONAGE**
- KATA DORI MENUCHI **UDEKIMENAGE**
- KATA DORI MENUCHI KOSHINAGE
- KATA DORI MENUCHI **KOTEGAESHI**
- KATA DORI MENUCHI **IRIMINAGE**
- KATA DORI MENUCHI **KOKYUNAGE**

D - 1 – USHIROWAZA

- USHIRO RYOTE DORI IKKYO
- USHIRO RYOTE DORI **NIKYO**
- USHIRO RYOTE DORI **SANKYO**
- USHIRO RYOTE DORI **IRIMINAGE**
- USHIRO RYOTE DORI **KOTEGAESHI**
- USHIRO RYOTE DORI SHIHONAGE
- USHIRO RYOTE DORI JUJIGARAMI
- USHIRO RYOTE DORI **KOSHINAGE**
- USHIRO RYOTE DORI **KOKYUNAGE**

D - 2 – USHIROWAZA

- USHIRO RYOKATA DORI IKKYO
- USHIRO RYOKATA DORI NIKYO
- USHIRO RYOKATA DORI SANKYO
- USHIRO RYOKATA DORI KOTEGAESHI
- USHIRO RYOKATA DORI IRIMINAGE (NANAME KOKYUNAGE)
- USHIRO RYOKATA DORI AIKIOTOSHI
- USHIRO RYOKATA DORI KOKYUNAGE
- USHIRO RYOKATA DORI UDEKIMENAGE

D - 3 – USHIROWAZA

- USHIRO ERI DORI IKKYO
- USHIRO ERI DORI NIKYO
- USHIRO ERI DORI IRIMINAGE
- USHIRO ERI DORI SHIHONAGE
- USHIRO ERI DORI TENCHINAGE
- USHIRO ERI DORI KOTEGAESHI
- USHIRO ERI DORI KOKYUNAGE

D - 4 – USHIROWAZA

- USHIRO KATATE DORI KUBISHIME IKKYO
- USHIRO KATATE DORI KUBISHIME SANKYO
- USHIRO KATATE DORI KUBISHIME KOSHINAGE
- USHIRO KATATE DORI KUBISHIME KOTEGAESHI
- USHIRO KATATE DORI KUBISHIME SHIHONAGE
- USHIRO KATATE DORI KUBISHIME KOKYUNAGE

III – Exemple d’interrogation pour les examens de SHODAN

SUWARIWAZA
SHOMEN UCHI

IKKYO
NIKYO
SANKYO
YONKYO
GOKYO
IRIMINAGE
KOTEGAESHI

HANMIHANDACHIWAZA
KATATEDORI

IKKYO
NIKYO
SHIHONAGE
UCHIKAITENNAGE
IRIMINAGE
KOTEGAESHI

TACHIWAZA
KATADORI

IKKYO
NIKYO

KATADORI MEN UCHI

IKKYO
SHIHONAGE
UDEKIMENAGE
KOTEGAESHI

RYOTE DORI

TENCHINAGE
KOSHINAGE

CHUDAN TSUKI CHUDAN TSUKI	IRIMINAGE JYUWAZA
YOKOMEN UCHI YOKOMEN UCHI	IKKYO SHIHONAGE
USHIROWAZA RYOTE DORI	IKKYO IRIMINAGE SHIHONAGE KOTEGEASHI
TANTO DORI YOKOMEN UCHI	GOKYO SHIHONAGE
CHUDAN TSUKI	JYUWAZA
JO DORI CHUDAN TSUKI	JYUWAZA
JONAGEWAZA	
NININ GAKE RYOKATA DORI	JYUWAZA

IV - Exemple d'interrogation pour les examens de NIDAN

SUWARIWAZA YOKOMEN UCHI	IKKYO NIKYO SANKYO YONKYO GOKYO IRIMINAGE KOTEGAESHI
HANMIHANDACHIWAZA KATATEDORI	IKKYO NIKYO SHIHONAGE UCHIKAITEN NAGE SOTOKAITEN NAGE IRIMINAGE KOTEGAESHI
USHIROWAZA RYOKATADORI	IKKYO SANKYO
TACHIWAZA SHOMEN UCHI	JYUWAZA
KATADORI MEN UCHI	IKKYO NIKYO SHIHONAGE KOTEGAESHI
RYOTEDORI	TENCHINAGE KOSHINAGE KOKYUNAGE
CHUDAN TSUKI	JYUWAZA

USHIROWAZA

RYOTE DORI

JYUWAZA

RYOKATADORI

IKKYO
NIKYO
SANKYO
KOTEGAESHI**TANTO DORI**

SHOMEN UCHI

GOKYO
JYUWAZA

CHUDAN TSUKI

JYUWAZA

JO DORI

CHUDAN TSUKI

JONAGEWAZA

JYUWAZA

NININ GAKE

RYOKATA DORI

JYUWAZA

V – Exemple d’interrogation pour les examens de SANDAN**SUWARIWAZA**

YOKOMEN UCHI

IKKYO
NIKYO
SANKYO
YONKYO
GOKYO
IRIMINAGE
KOTEGAESHI
KOKYUNAGE**HANMIHANDACHIWAZA**

KATATE DORI

IKKYO
NIKYO
IRIMINAGE
KOTEGAESHI
SHIHONAGE
UCHI KAITENNAGE
SOTO KAITENNAGE
KOKYU NAGE

SHOMEN UCHI

IRIMINAGE
KOTEGAESHI

USHIRO RYOKATA DORI

IKKYO
SANKYO
KOTEGAESHI
KOKYU NAGE**TACHIWAZA**

SHOMEN UCHI

IKKYO
NIKYO
SANKYO
IRIMINAGE
SHIHONAGE
KOKYUNAGE
JYUWAZA

KATA DORI MEN UCHI
RYOTE DORI
CHUDAN TSUKI

IKKYO
NYKYO
SHIHONAGE
KOTEGAESHI
IRIMINAGE
TENCHINAGE
KOSHINAGE
KOKYUNAGE
JYUWAZA
JYU WAZA

USHIROWAZA
USHIRO RYOTE DORI

IKKYO
SANKYO
IRIMINAGE
SHIHONAGE
KOKYUNAGE

USHIRO KATATE DORI KUBISHIME

IKKYO
SANKYO
IRIMINAGE
SHIHONAGE
KOTEGAESHI
KOSHINAGE
JYU WAZA

USHIRO RYO KATADORI

TANTO DORI
SHOMEN UCHI (HONTE / GYAKUTE) GOKYO
JYUWAZA

YOKOMEN UCHI (HONTE / GYAKUTE) GOKYO
JYUWAZA

TSUKI
JYUWAZA

JO DORI
CHUDAN TSUKI
JYUWAZA

JO NAGE WAZA
JYUWAZA

KEN TAI KEN
SHOMEN UCHI
JYUWAZA

SANIN GAKE (3 partenaires) RYOKATADORI ou / et SHOMEN UCHI
JYUWAZA

VI - Exemple d'interrogation pour les examens de YONDAN

SUWARIWAZA

YOKOMEN UCHI
IKKYO
NIKYO
SANKYO
YONKYO
GOKYO
IRIMINAGE
KOTEGAESHI
KOKYUNAGE

HANMIHANDACHIWAZA

KATATE DORI
IKKYO
NIKYO
IRIMINAGE
KOTEGAESHI
SHIHONAGE
UCHI KAITENNAGE
SOTO KAITENNAGE
KOKYU NAGE
JYUWAZA

SHOMEN UCHI
USHIRO RYOKATA DORI
JYUWAZA
JYUWAZA

TACHIWAZA

SHOMEN UCHI
IKKYO
NIKYO
SANKYO
IRIMINAGE
SHIHONAGE
KOKYUNAGE
JYUWAZA
KATA DORI MEN UCHI
IKKYO
NIKYO
SHIHONAGE
KOTEGAESHI
IRIMINAGE
RYOTE DORI
TENCHINAGE

CHUDAN TSUKI
KOSHINAGE
KOKYUNAGE
JYUWAZA
JYU WAZA

USHIROWAZA

USHIRO RYOTE DORI
IKKYO
SANKYO
IRIMINAGE
SHIHONAGE
KOKYUNAGE

USHIRO KATATE DORI KUBISHIME
IKKYO
SANKYO
IRIMINAGE
SHIHONAGE
KOTEGAESHI
KOSHINAGE
USHIRO KATADORI
JYU WAZA

TANTO DORI

SHOMEN UCHI

GOKYO JYUWAZA

YOKOMEN UCHI

GOKYO JYUWAZA

TSUKI

JYUWAZA

JO DORI

CHUDAN TSUKI

JYUWAZA

JO NAGE WAZA

JYUWAZA

KEN TAI KEN

JYUWAZA

SANIN GAKE (3 partenaires)

RYOKATADORI ou / et SHOMEN UCHI

JYUWAZA

**SOUS-COMMISSION DES DAN
ET GRADES EQUIVALENTS
POUR L'AÏKIBUDO®**

(SCDGEA)

RÈGLEMENT PARTICULIER

TABLE DES MATIERES

PRÉAMBULE	52
TITRE I : FONCTIONNEMENT DE LA SCDGEA, COMPOSITION, ORGANISATION ET FONCTIONNEMENT	52
1.1 Définition	52
1.2 Rôle de la Sous-commission	52
1.3 Composition de la sous-commission	52
1.3.1 Présidence et secrétariat	52
1.3.2 Invités.....	53
1.4 Sièges	53
1.5 Réunion	53
1.6 Budget de fonctionnement.....	53
1.7 Modification du règlement particulier de la SCDGEA.....	53
TITRE II : CONDITIONS GÉNÉRALES DE PRÉSENTATION AUX EXAMENS DE GRADE DAN AÏKIBUDO (EXA).....	53
2.1 Types de candidatures.....	53
2.2 Conditions administratives de présentation pour les candidats de Type 1 (Licenciés AÏKIBUDO FFAAA).....	54
2.2.1 Conditions d’inscription aux sessions d’examen de grades dan Aïkibudo	54
2.2.2 Présentation des candidatures et « Fiche de candidature à l’examen de.....Dan »	55
2.2.3 Le passeport sportif Aïkibudo FFAAA	56
2.2.4 Les frais d’Inscription	56
2.3 Conditions particulières pour les candidats de Type 2 (Licenciés fédérations multisports, affinitaires, scolaires et universitaires agréés et autres licenciés non UFA).....	56
2.4 Conditions particulières pour les candidats de Type 3 (non adhérents à une fédération)	57
2.5 Fréquence des sessions d’examen de grade Dan.....	57
2.6 Responsabilité des sessions d’examen de grade Dan	57
2.6.1 Contrôle des candidatures aux examens de grade Dan.....	58
2.7 Examineurs et jurys	58
2.7.1 Examineurs.....	59
2.7.1.1 Qualification des examineurs	59
2.7.1.2 Nomination des examineurs.....	59
2.7.2 Jurys	60
2.8 Tenue des membres des jurys	60
2.9 Déroulement	60
2.10 Résultats des examens	62
TITRE III : MODALITÉS DE DÉROULEMENT ET PROGRAMME DES EXAMENS DE GRADE DAN.....	62
3.1 Critères d’évaluation et nomenclature technique.....	62
3.2 Modalités d’évaluation.....	62
3.3 Recueil des décisions.....	62
3.4 Durée des épreuves.....	63
3.5 Choix des partenaires. Dispositions particulières	63
3.6 Modalités de l’interrogation.....	63
3.7 Délibération des jurys et annonce des résultats.....	63
TITRE IV : HOMOLOGATION DES GRADES DAN ATTRIBUÉS APRÈS EXAMEN (EXA)	64
TITRE V : RECONNAISSANCE DES DAN ET GRADES EQUIVALENTS OBTENUS A L’ETRANGER (EKI)	65
TITRE VI : GRADES DÉCERNÉS SUR DOSSIER (DOS).....	65
TITRE VII : GRADES DE HAUT NIVEAU (GHN).....	66
7.1 Grades de haut niveau 6 ^{ème} Dan sur examen ou dossier	66
7.2 Grades de haut niveau à partir du 7 ^{ème} Dan sur dossier	66
7.3 Dossier de candidature	67
TITRE VIII : MODALITÉS D’ATTRIBUTION DES GRADES KYU	67
8.1 Délégation des examens de Kyu	67
9.1 Critères d’évaluation pour les passages de grade Aïkibudo	68
9.1.1 Critère : Attitude.....	68
9.1.1.1 Attitude corporelle : Shisei.....	68

9.1.1.2 Attitude mentale : Zanshin	68
9.1.1.3 Détermination : Kime	69
9.1.2 Critère : Expression.....	69
9.1.2.1 Déplacement : Tai Sabaki	69
9.1.2.2 Distance : Ma-Ai.....	69
9.1.2.3 Canalisation et déséquilibre : Kuzushi.....	70
9.1.3 Critère : Précision	70
9.1.3.1 Contrôle technique	70
9.2 Nomenclature technique Aïkibudo du premier au sixième Dan	70
9.2.1 NOMENCLATURE DU 1 ^{er} DAN AÏKIBUDO	72
9.2.2 NOMENCLATURE DU 2 ^{ème} DAN AÏKIBUDO	74
9.2.3 NOMENCLATURE DU 4 ^{ème} DAN AÏKIBUDO	77
9.2.4 NOMENCLATURE DES 5 ^{ème} et 6 ^{ème} DAN AÏKIBUDO.....	79

PRÉAMBULE

Principes déontologiques

Le présent règlement est fondé sur la loi et ses textes d'application réglementaires. Il s'applique donc à l'ensemble des pratiquants d'Aïkibudo et responsables de son développement en France. S'agissant de l'organisation des examens et des modalités d'attribution des grades Dan ou équivalents, il s'applique notamment :

- Aux membres de la sous-commission des grades Aïkibudo® (SCDGEA).
- Aux présidents des comités interdépartementaux Aïkibudo chargés de la mise en œuvre des examens des premiers niveaux de grades et aux personnes qui pourraient leur apporter une assistance administrative, le cas échéant.
- Aux examinateurs.
- Aux candidats.
- Aux enseignants qui présentent des candidats à ces examens.

Charge à chacune des personnes ci-dessus mentionnées de respecter et de faire respecter ce règlement.

Les membres de la sous-commission, les organisateurs des sessions d'examens et les examinateurs exercent dans l'attribution des grades dan ou équivalents une fonction par délégation, au titre de l'État.

A ce titre, ils doivent l'exercer en toute indépendance, objectivement et honnêtement.

Toute personne, organisatrice ou examinatrice, qui ne respecterait pas la déontologie du présent règlement pourrait se voir retirer toute responsabilité en la matière par la SCDGEA.

Les fédérations constitutives de la CSDGE s'engagent à respecter l'indépendance des examinateurs sous quelque forme que ce soit.

Présentation SCDGEA

La Sous-Commission des Dan et Grades Équivalents pour l'Aïkibudo (SCDGEA) est la sous-commission pour l'Aïkibudo de la Commission Spécialisée des Dan et Grades Équivalents (CSDGE) de l'UFA comme mentionnée au paragraphe 1.7 du Règlement Intérieur de ladite Commission.

La SCDGEA est en charge de tout ce qui concerne les grades Aïkibudo au sein de la FFAAA.

Sont reconnus au titre du présent règlement particulier les 4 modes suivants d'attribution de grades Dan :

- par examen (EXA),
- par reconnaissance de grades étrangers (EKI),
- sur dossier (DOS),
- Grades de haut niveau (GHN).

La SCDGEA est souveraine en ce qui concerne les modalités et les critères d'attribution des grades Dan Aïkibudo.

Ses décisions sont validées par la CSDGE de l'UFA qui en vérifie la conformité administrative au présent règlement.

Ce règlement particulier concerne exclusivement la SCDGEA de la Co-discipline Aïkibudo de la FFAAA.

TITRE I : FONCTIONNEMENT DE LA SCDGEA, COMPOSITION, ORGANISATION ET FONCTIONNEMENT

1.1 Définition

La Sous-Commission des Dan et Grades Équivalents pour l'AïKIBUDO (SCDGEA) est une Commission essentiellement technique composée d'experts hauts gradés en Aïkibudo.

Elle a pour but de définir les conditions d'attribution des grades Dan AïKIBUDO, compte tenu de la spécificité de la Co-discipline et de maintenir l'unité et l'homogénéité des grades Aïkibudo.

1.2 Rôle de la Sous-commission

La SCDGEA est définie dans le règlement particulier de la CSDGE de l'UFA à l'article 1.7 du TITRE 1. Les dossiers de grades qu'elle prépare sont présentés en réunion plénière de la CSDGE de l'UFA par son président, le secrétaire ou par un des membres de la SCDGEA.

La SCDGEA a pour rôle de :

- Garantir la valeur pleine et entière des Dan et grades équivalents Aïkibudo, dans leur progression, leur hiérarchie, leur harmonie afin que soient préservées les qualifications, responsabilités et représentations de l'Aïkibudo ;
- Organiser les examens de grades, directement ou par délégation, d'en définir les modalités et de décerner les Dan Aïkibudo et grades équivalents ;
- Définir la liste officielle des examinateurs Aïkibudo de la FFAAA valide pour une durée d'un an ;
- Organiser la formation et le suivi des examinateurs Aïkibudo de la F.F.A.A.A ;
- Déterminer les modalités de formation et de désignation des jurys d'examens ;
- Établir sur la demande de la direction technique nationale Aïkibudo et du collège des Kodansha la nomenclature technique Aïkibudo utilisée comme référence pour les examens de grade. Cette nomenclature est inscrite en annexe du présent règlement particulier.
- Étudier tous les cas particuliers et régler tout litige qui lui serait soumis.

1.3 Composition de la sous-commission

La SCDGEA est composée de 4 membres minimum dont le président, vice-président, secrétaire général et secrétaire adjoint. Des membres supplémentaires peuvent être inclus. Ils sont tous titulaires au moins du 5^{ème} Dan Aïkibudo.

Ils sont nommés pour la durée d'une olympiade par la commission technique nationale Aïkibudo avec l'accord du comité Fédéral Aïkibudo.

La composition de la SCDGEA est adressée à la CSDGE pour enregistrement.

1.3.1 Présidence et secrétariat

Le président et le secrétaire général sont nommés par la SCDGEA pour une durée de quatre ans. Leur nomination est transmise à la CSDGE pour enregistrement.

1.3.2 Invités

Toute personne susceptible d'aider au fonctionnement de la SCDGEA peut être invitée par le président à ses réunions mais uniquement à titre consultatif.

1.4 Siège

Le siège de la SCDGEA est celui de l'UFA.

1.5 Réunion

En principe, la SCDGEA se réunit au moins deux fois par saison sportive après chaque session d'examen de grades afin de préparer les dossiers à présenter lors de la prochaine réunion de la CSDGE.

Les convocations et ordre du jour sont envoyés par le Secrétariat de la SCDGEA au moins dix jours francs avant la date de la réunion.

1.6 Budget de fonctionnement

Chaque saison, la SCDGEA propose et reçoit de la Co-discipline Aïkibudo un budget permettant son fonctionnement. Ce budget prend en charge les frais de déplacements fonctionnels des membres de la SCDGEA (déplacement, hébergement, repas selon le barème Fédéral).

Sont également pris en charge sur ce budget les frais de déplacement, d'hébergement et de repas des présidents de session et examinateurs pour les examens nationaux.

Les frais d'organisation des examens de grades 1^{er} et 2^{ème} Dan sont intégralement à la charge des comités interdépartementaux organisateurs. Toutefois, en cas de difficulté financière particulière une aide peut éventuellement être sollicitée auprès de la SCDGEA

1.7 Modification du règlement particulier de la SCDGEA

Les modifications au règlement particulier de la SCDGEA, hors annexes techniques, sont agréées par la SCDGEA puis enregistrées par la CSDGE sur demande de la SCDGEA. L'accord des 3/4 des membres de la SCDGEA est nécessaire pour l'acceptation de(s) modification(s) envisagées. Ces modifications sont effectives à partir de la saison sportive suivant leur enregistrement.

TITRE II : CONDITIONS GÉNÉRALES DE PRÉSENTATION AUX EXAMENS DE GRADE DAN AÏKIBUDO (EXA)

2.1 Types de candidatures

Type 1 : Licenciés Aïkibudo FFAAA

Type 2 : Non licenciés à la FFAAA (Adhérents licenciés dans une fédération multisports, affinitaires, scolaires et universitaires agréées)

Type 3 : Autres (non adhérents à une fédération)

2.2 Conditions administratives de présentation pour les candidats de Type 1 (Licenciés AÏKIBUDO FFAAA)

2.2.1 Conditions d'inscription aux sessions d'examen de grades dan Aïkibudo

Pour qu'un candidat puisse se présenter à un grade Aïkibudo, son club d'appartenance doit impérativement être en conformité avec les statuts et règlements fédéraux FFAAA, être à jour de sa cotisation club à la fédération et région d'appartenance et être répertorié comme appartenant à la Co-discipline Aïkibudo.

Toute candidature à un examen de grade Dan Aïkibudo doit être adressée au secrétariat du comité interdépartemental Aïkibudo concerné au plus tard deux mois avant la date de l'examen pour tous les grades 1^{er} et 2^{ème} Dan et au plus tard 3 mois avant la date de l'examen au Secrétariat de la SCDGEA pour les grades Dan supérieurs.

Les candidats aux sessions d'examens doivent :

- Respecter les conditions mentionnées dans le tableau récapitulatif ci-après.

- Adresser la totalité du dossier de candidature comportant les documents indiqués ci-après dans les délais impartis selon le grade présenté au secrétariat Aïkibudo du comité interdépartementaux Aïkibudo concerné pour les 1^{er} et 2^{ème} Dan, ou au secrétariat de la SCDGEA pour les grades à partir du 3^{ème} Dan.

TABLEAU RÉCAPITULATIF DES CONDITIONS DE PRÉSENTATION AUX GRADES AÏKIBUDO

Pour accéder aux grades	Grade Précédent	Âge minimum révolu	Délai minimum	Si échec, délai minimum pour se représenter
1 ^{er} Dan	1 ^{er} Kyu	15 ans	1 an révolu	1 an
2 ^{ème} Dan	1 ^{er} Dan	18 ans	2 ans révolus	1 an
3 ^{ème} Dan	2 ^{ème} Dan	21 ans	3 ans révolus	1 an
4 ^{ème} Dan	3 ^{ème} Dan	26 ans	4 ans révolus	1 an
5 ^{ème} Dan	4 ^{ème} Dan	32 ans	6 ans révolus	1 an
6 ^{ème} Dan	5 ^{ème} Dan	40 ans	8 ans révolus	1 an

L'autorisation parentale pour les mineurs est requise.

Tout candidat au 1^{er} et 2^{ème} Dan peut être autorisé à se présenter dans une région différente de celle où il est licencié, sous réserve d'un motif valable et avec l'accord écrit du Président de sa région.

NOTA : Les grades Dan précédents doivent avoir été homologués par la CSDGE de l'UFA pour pouvoir être présentés au grade supérieur.

– Les personnes en situation de handicap qui souhaiteraient présenter un grade sur examen peuvent demander un aménagement des épreuves de l'examen.

Les médecins fédéraux de la FFAB et de la FFAAA, en accord avec leurs comités directeurs fédéraux et en collaboration avec la CSDGE, ont écrit une procédure de demande d'aménagements pour les pratiquant(e)s en situation de handicap. L'objectif est de permettre une égalité de traitement entre tous les candidat(e)s, quels que soient le lieu et le moment du passage, sans modifier les fondements des disciplines.

Exemples d'aménagements pouvant être demandés :

- Aide technique : interrogation via un support visuel, écran vidéo, traduction en langue des signes... ;

- Adaptation des locaux ;
- Tiers-temps supplémentaire pour un motif physique ou psychique avéré ;
- Matériel de surveillance ou de soin au bord du tatami (exemple : candidat diabétique) ;
-

Ne seront pas recevables, les demandes telles que :

- Problèmes de santé **transitoires** qui ne constituent pas une altération durable ou définitive de l'état de santé ;
- Demandes faites le jour du passage.

Procédure à suivre

Les candidat(e)s doivent envoyer au siège fédéral :

- Un descriptif médical circonstancié, sous pli confidentiel, destiné aux deux médecins fédéraux, décrivant les lésions, leur durabilité, leur caractère définitif ou non, l'estimation éventuelle du taux d'incapacité en rapport ;
- Un descriptif, fait par l'enseignant(e) qui présente la demande, des aménagements mis en place dans le club pour la pratique.

Les dossiers doivent être envoyés avant :

- Le 30 Septembre pour les passages de grades de Février,
- Le 31 Janvier pour les passages de grades de Juin.

Les demandes seront évaluées conjointement par les deux médecins fédéraux, qui adresseront à la CSDGE leurs propositions d'aménagements dans le respect du secret médical.

La CSDGE étant seule décisionnaire, elle fera ensuite part de ses conclusions aux candidats et aux présidents de sessions concernés.

Une fois la demande d'aménagement validée, le candidat doit constituer le dossier de candidature habituel pour l'inscription à un examen de grade.

2.2.2 Présentation des candidatures et « Fiche de candidature à l'examen de.....Dan »

Les présentations et fiches de candidatures à l'examen de Dan Aïkibudo doivent suivre les règles suivantes :

Pour les 1^{er} et 2^{ème} Dan :

- La présentation des candidatures est effectuée par le professeur du candidat.

Les fiches de candidature au 1^{er} et 2^{ème} Dan sont signées par le président Aïkibudo du comité Interdépartemental Aïkibudo (CID) de la région concernée et par le professeur du candidat. Si le candidat est l'enseignant du club, sa fiche de candidature doit être signée par le délégué technique interdépartemental (DTID) de sa région.

Pour les 3^{ème} et 4^{ème} Dan :

- La présentation des candidatures est effectuée par le délégué technique interdépartemental (DTID) du candidat ou par la direction technique nationale Aïkibudo (DTNA).
- La fiche de candidature au 3^{ème} Dan est signée par le président Aïkibudo du comité interdépartemental Aïkibudo (CID) et par le délégué technique interdépartemental Aïkibudo (DTID) de la région concernée.

Pour les 5^{ème} et 6^{ème} Dan:

- La présentation des candidatures est effectuée par la direction technique nationale Aïkibudo (DTNA).
- Les fiches de candidature aux 4^{ème} Dan et grades supérieurs sont signées par le président du comité Fédéral Aïkibudo (CFA) et la Direction Technique Nationale Aïkibudo (DTNA).

2.2.3 Le passeport sportif Aïkibudo FFAAA

Le passeport sportif du candidat doit être en règle et comporter :

- le nombre de timbres de licences fédérales nécessaires correspondant au grade postulé dont celui de la saison en cours. Pour le 1^{er} Dan, il est exigé au minimum trois timbres de licence correspondant à trois saisons entières de pratique.

- Le visa médical avec mention d'aptitude ou un certificat médical de non contre-indication à la pratique intensive de l'Aïkibudo datant de moins d'un an ou un certificat médical précisant un éventuel handicap autorisant un passage de grade sous conditions particulières.

- La participation à trois stages officiels minimum organisés par les instances fédérales Aïkibudo (nationale et interdépartementale) dans les 12 mois précédant la date limite d'inscription au grade postulé. Les stages officiels pris en comptes sont ceux figurant au calendrier national officiel édité par la commission technique nationale Aïkibudo ou ceux figurant aux divers calendriers officiels des comités interdépartementaux, et cela quelle que soit la région d'appartenance du candidat.

2.2.4 Les frais d'Inscription

Les frais d'inscription sont à verser au compte du trésorier Aïkibudo du comité interdépartemental Aïkibudo (CID) de la région du candidat pour les examens 1^{er} et 2^{ème} Dan et au compte du trésorier Fédéral Aïkibudo pour les autres examens et reconnaissance de grades (DOS et EKI).

En cas de non réussite à l'examen ou d'absence, quel qu'en soit le motif, cette somme n'est pas remboursable.

2.3 Conditions particulières pour les candidats de Type 2 (Licenciés fédérations multisports, affinitaires, scolaires et universitaires agréés et autres licenciés non UFA)

Outre les conditions administratives de présentation précisées au § 2.2, les candidats doivent :

- Être présentés par le délégué technique interdépartemental Aïkibudo dont ils dépendent ou par la direction technique nationale Aïkibudo (DTNA).
- Attester de 3 années de pratique minimum pour le 1^{er} Dan, et les délais prévus pour les autres Dan.
- Fournir une attestation d'assurance de la structure d'enseignement et du postulant pour la pratique considérée.
- Présenter un certificat médical de non contre-indication à la pratique intensive de l'Aïkibudo datant de moins d'un an.
- Envoyer le dossier de candidature au secrétariat de la SCDGEA trois mois au moins avant l'examen.
- S'acquitter des frais d'inscription au compte du trésorier Fédéral Aïkibudo.

2.4 Conditions particulières pour les candidats de Type 3 (non adhérents à une fédération)

Outre les conditions administratives de présentation précisées au § 2.2, les candidats doivent :

- Être présentés par le délégué technique interdépartemental Aïkibudo (DTID) dont ils dépendent ou par la direction technique nationale Aïkibudo (DTNA).
- Attester de trois années de pratique minimum pour le 1^{er} Dan, et les délais prévus pour les autres Dan.
- Fournir une attestation d'assurance de la structure d'enseignement et du postulant pour la pratique considérée.
- Présenter un certificat médical de non contre-indication à la pratique intensive de l'Aïkibudo datant de moins d'un an.
- Envoyer le dossier de candidature au Secrétariat de la SCDGEA trois mois au moins avant l'examen.
- S'acquitter des frais d'inscription au compte du trésorier Fédéral Aïkibudo.

2.5 Fréquence des sessions d'examen de grade Dan

La fréquence des sessions d'examen par saison sportive est la suivante :

- Grade 1^{er} et 2^{ème} Dan sur examen : une à deux sessions par an dans chaque comité interdépartemental Aïkibudo (CID). En cas d'insuffisance de moyens, de candidats ou d'examineurs dans une région, le comité interdépartemental Aïkibudo peut demander à la SCDGEA l'autorisation de faire participer leurs candidats à un examen dans une région voisine. La SCDGEA se réserve le droit de modifier la répartition des candidats Dan aux examens régionaux.

- Grade 3^{ème} à 6^{ème} Dan sur examen : une seule session par an au niveau national dont l'organisation est confiée à la Direction Technique Nationale Aïkibudo (DTNA). Toutefois et afin de permettre une parfaite expression du contenu spécifique de l'Aïkibudo et à la demande de la Direction Technique Nationale Aïkibudo, la SCDGEA peut être amenée à organiser les épreuves des niveaux 4^{ème} à 6^{ème} Dan en deux sessions : une épreuve technique et une épreuve Kata. Dans ce cas, le grade est attribué après réussite des deux épreuves quel que soit l'ordre de celles-ci. Si le candidat ne réussit pas une des deux épreuves ; il devra repasser les deux épreuves ultérieurement.

Compte tenu du nombre parfois restreint de candidats, le nombre, le lieu et le type d'examen ne peuvent être fixés d'une façon systématique. La SCDGEA les détermine en fonction des besoins et les communique à la CSDGE de l'UFA.

2.6 Responsabilité des sessions d'examen de grade Dan

La responsabilité morale et administrative d'une session d'examen est confiée au président de session qui est garant de l'application du règlement particulier de la SCDGEA.

Le Président de session, avec l'aide du comité interdépartemental Aïkibudo (CID) organisateur, garantit les conditions matérielles nécessaires au bon fonctionnement de la session. Il peut s'adjoindre les services d'un secrétaire de session.

Pour les grades de 1^{er} et 2^{ème} Dan, c'est le président du Comité Interdépartemental Aïkibudo (CID) organisateur qui préside la session d'examen.

Pour les examens de 3^{ème} Dan ou grade supérieur, le président de session est le président du comité fédéral Aïkibudo (CFA) ou, en cas d'empêchement, le vice-président ou encore un membre désigné par la SCDGEA.

Le Président de session ne peut être ni candidat, ni examinateur. Dans le cas contraire, le comité interdépartemental Aïkibudo (CID) devra désigner en son sein un autre président de session d'examen. Le président de session peut assister aux délibérations de jury en tant qu'observateur.

La responsabilité technique de la session d'examen est confiée au délégué technique interdépartemental Aïkibudo (DTID) de la zone géographique concernée ou, à un membre de la commission technique nationale Aïkibudo (CTN) désigné par la direction technique nationale Aïkibudo (DTNA) et validé par la SCDGEA.

Pour les 1^{er} et 2^{ème} Dan, le DTID compose les jurys, à partir de la liste nationale des examinateurs Aïkibudo validée par la CSGDE pour la saison en cours et les soumet à la SCDGEA pour approbation. Si la session est composée d'un seul jury, le DTID est de fait président de jury. Dans le cas où une session est composée de plusieurs jurys, il devient le superviseur technique de la session et nomme un président pour chacun des jurys. Le DTID veille à l'impartialité et l'équité des décisions prises par les jurys. Dans le cas où le DTID ne peut réunir dans sa région le nombre d'examineurs requis pour l'examen, il doit poser une demande officielle auprès de la SCDGEA qui désignera l'(es) examinateur(s) complémentaire(s) pour cette session.

Pour les 3^{ème} Dan et grades supérieurs, c'est la direction technique nationale Aïkibudo (DTNA) qui a la responsabilité de définir les membres des jurys et qui nomme les présidents de jurys après validation auprès de la

SCDGEA.

2.6.1 Contrôle des candidatures aux examens de grade Dan

Pour les sessions de 1^{er} et 2^{ème} Dan, c'est le secrétariat Aïkibudo du comité interdépartemental Aïkibudo (CID) organisateur qui contrôle la validité des candidatures et adresse à chaque candidat :

- Soit une convocation,
- Soit un refus d'admission motivé.

Pour les sessions d'examens de 3^{ème} à 6^{ème} Dan, c'est le secrétariat de la SCDGEA qui contrôle la validité des candidatures.

2.7 Examineurs et jurys

La liste officielle des examinateurs Aïkibudo pouvant siéger aux jurys d'examens est fixée par la direction technique nationale Aïkibudo (DTNA) qui la transmet à la SCDGEA. Ensuite, la SCDGEA transmet cette liste à la CSDGE de l'UFA pour enregistrement. Cette liste est renouvelée chaque année.

2.7.1 Examineurs

Le corps des examinateurs Aïkibudo se compose des examinateurs nationaux et nationaux adjoints, des examinateurs régionaux et régionaux suppléants.

- Les *examineurs nationaux et nationaux adjoints* doivent détenir au moins le 5^{ème} Dan Aïkibudo et être titulaires d'un TITRE ou diplôme d'enseignement Aïkibudo, au minimum du brevet fédéral de moniteur d'Aïkibudo (BF). De manière exceptionnelle un examinateur interdépartemental 4^{ème} Dan d'Aïkibudo technicien de haut niveau peut être nommé (ou retenu) comme *examineur national adjoint*.

- Les *examineurs régionaux* doivent détenir au moins le 4^{ème} Dan Aïkibudo et être titulaires d'un titre ou diplôme d'enseignement Aïkibudo, au minimum du brevet fédéral de moniteur d'Aïkibudo.

- Les *examineurs régionaux suppléants* doivent détenir au moins le 3^{ème} Dan d'Aïkibudo et être titulaires d'un titre ou diplôme d'enseignement Aïkibudo, au minimum du brevet fédéral de moniteur d'Aïkibudo.

Les examinateurs des sessions d'examen de grades Aïkibudo sont choisis sur la liste officielle des examinateurs Aïkibudo.

Les niveaux requis pour être membre d'un jury d'examen de grade sont les suivants :

- Pour les *examens de 1^{er} Dan* : Le président du jury est au moins titulaire du 4^{ème} Dan d'Aïkibudo, les autres membres du jury sont titulaires au moins du 3^{ème} Dan Aïkibudo.

- Pour les *examens du 2^{ème} Dan* : Le président du jury ainsi que l'ensemble des membres du jury sont au moins titulaires du 4^{ème} Dan d'Aïkibudo.

- Pour les *examens du 3^{ème} Dan* : Le président du jury est au moins titulaire du 5^{ème} Dan d'Aïkibudo, les autres membres du jury sont au moins titulaires du 4^{ème} Dan d'Aïkibudo.

- Pour les *examens de 4^{ème} Dan* : Le président du jury est au moins titulaire du 6^{ème} Dan d'Aïkibudo, les autres membres au moins titulaires du 5^{ème} Dan Aïkibudo.

- Pour les *examens de 5^{ème} Dan* : Le président du jury est au moins titulaire du 7^{ème} Dan d'Aïkibudo, les autres membres du jury sont au moins titulaires du 6^{ème} Dan Aïkibudo.

- Pour les *examens de 6^{ème} Dan* : Le président du jury est au moins titulaire du 8^{ème} Dan d'Aïkibudo ou à défaut du 7^{ème} Dan, les autres membres du jury sont au moins titulaires du 7^{ème} Dan Aïkibudo. A titre exceptionnel un examinateur national 6^{ème} Dan d'Aïkibudo technicien de haut niveau peut être nommé (ou retenu) comme examinateur adjoint avec voix consultative.

2.7.1.1 Qualification des examinateurs

Les postulants à la fonction d'examineur doivent participer à des stages obligatoires de formation des examinateurs organisés par la commission technique nationale Aïkibudo et la SCDGEA. À l'issue de cette formation, ils peuvent être inscrits sur la liste officielle des examinateurs Aïkibudo comme examinateur national, régional ou régional suppléant.

En cas d'absences successives non justifiées à ces stages de formation, ou de comportement inadapté à la mission d'examineur la personne pourra être retirée de la liste officielle des examinateurs.

2.7.1.2 Nomination des examinateurs

Pour chaque session d'examen de grade, la SCDGEA, après consultation auprès de la direction technique nationale Aïkibudo (DTNA), communique pour enregistrement à la CSDGE de l'UFA la liste des examinateurs Aïkibudo nationaux, régionaux ou régionaux suppléants qui siègeront lors des sessions d'examen de grades Aïkibudo.

Des examinateurs stagiaires peuvent être admis dans un jury mais uniquement au titre de leur formation.

Ils n'interviennent pas dans la décision finale.

2.7.2 Jurys

La SCDGEA délègue aux comités interdépartementaux Aïkibudo (CID) l'organisation des sessions d'examens de 1^{er} et 2^{ème} Dan. Le nombre de candidats par jury est de trois au minimum à huit au maximum. Au-delà, la SCDGEA peut prévoir, dans la limite de ses possibilités, des jurys supplémentaires. Dans le cas où le nombre de jurys est insuffisant, il peut être décidé de prolonger la session d'examen par une autre session d'une demi-journée le même jour ou de reporter la session d'examen à une date ultérieure.

Chaque jury, du 1^{er} au 6^{ème} Dan, est composé de trois membres, dont un président de jury, tous devant figurer sur la liste officielle des examinateurs. Un même jury peut examiner des candidats se présentant à des grades Dan différents tout en respectant le nombre maximum de candidats par jury. Les sessions d'examen au 3^{ème} et 4^{ème} Dan, sont organisés selon 2 modules, l'un consacré à la technique et aux randoris, le second consacré aux bases (KIHON) et aux katas.

Pour les sessions d'examen au 1^{er} et 2^{ème} Dan, les jurys sont constitués par le délégué technique interdépartemental, après consultation auprès du président de la session d'examen et après validation par la SCDGEA, si possible, au moins un mois avant la date de l'examen.

Pour les sessions d'examen à partir du 3^{ème} Dan, les jurys sont proposés par la direction technique nationale Aïkibudo (DTNA) et validés par la SCDGEA.

Que ce soit pour les sessions d'examens régionaux ou nationaux, dans le cas où le nombre des jurys est supérieur à un, il est désigné un superviseur technique Aïkibudo qui est :

- Pour les examens de grades régionaux, le délégué technique interdépartemental (DTID) ou par défaut son adjoint ou encore un membre de la commission technique nationale Aïkibudo (CTN).
- Pour les examens de grade nationaux, un membre de la Direction Technique Nationale Aïkibudo (DTNA). Le superviseur fait partie de la liste officielle des examinateurs Aïkibudo. Son rôle est d'assister, si nécessaire et à leur demande, les jurys dans leurs délibérations. Il veille à l'homogénéité des jugements rendus par les jurys. Il n'intervient pas dans la décision finale du jury. Il est également le recours en cas de contestation des candidats lors de l'examen.

2.8 Tenue des membres des jurys

Conformément à l'éthique de la discipline, et par respect des candidats, la tenue et l'attitude des membres des

jurys doivent être correctes et solennelles tout au long de la session d'examen. Les examinateurs sont habillés en tenue traditionnelle Keikogi blanc et Hakama noir ou bleu foncé.

2.9 Déroulement

En cas de pluralité de jury, les candidats sont répartis dans chaque jury par le président de session en conformité avec le paragraphe § 2.7. Quel que soit le grade présenté, aucun candidat ne peut être examiné par un jury dans lequel siégerait le professeur de son club d'appartenance.

En cas d'impossibilité de réunir sur place un jury complet initialement prévu, par suite d'absence d'examineur(s), ce jury incomplet ne pourra pas siéger. Le Président de session peut faire appel à un examinateur non inscrit sur la liste validée pour la session concernée mais inscrit sur la liste nationale validée par la CSDGE de l'UFA. Sinon, sur décision du président de session, les candidats peuvent être répartis entre les autres jurys.

Pour les sessions d'examens régionaux pour les 1^{er} et 2^{ème} Dan, le nombre de candidats inscrits dans les délais impartis doit être égal ou supérieur à trois. Dans le cas où le nombre de candidat est inférieur, les comités interdépartementaux (CID) ont toutefois la possibilité sur décision de la direction technique nationale Aikibudo (DTNA) et en accord avec la SCGDEA de se regrouper avec une région voisine pour l'organisation de la session.

Pour les sessions d'examens nationaux à partir de 3^{ème} Dan, la directive ci-dessus ne s'applique pas.

Tout candidat qui, sans excuse reconnue valable par le président de session, ne se présenterait pas à un examen auquel il a été convoqué n'a le droit de se représenter à une nouvelle session qu'après un an révolu. La mention « absent non excusé » devra figurer sur le procès-verbal de la session d'examen et le candidat en sera informé.

Tout candidat qui par son comportement, gestuel ou verbal, porterait atteinte aux règles de sécurité ou au bon déroulement d'une session d'examen, pourra se voir expulsé de la salle d'examen par le Président de session qui en rendra compte à la SCDGEA, laquelle informera la CSDGE de l'UFA pour suite à donner.

Tout examinateur qui par son comportement porterait atteinte au bon déroulement de la session d'examen recevra un avertissement de la part du président de session qui le transmettra à la SCDGEA pour sanction. Cet avertissement peut entraîner une radiation de la liste officielle des examinateurs. En cas de faute grave, le président peut décider une suspension immédiate pour l'examen en cours. Un remplaçant sera alors désigné.

Dans le cas où le nombre de candidats serait insuffisant, le président de session peut prendre la décision de reporter l'examen en accord avec le délégué technique interdépartemental (DTID) en reportant des candidatures sur la session suivante. Cette décision doit être considérée comme solution ultime.

Les sessions de passage de grades Aikibudo ne sont pas publiques. Seuls les enseignants sont autorisés à assister aux sessions d'examens.

La direction technique nationale Aikibudo (DTNA), en accord avec la SCGDEA, peut procéder lors des passages de grades, à des fins pédagogiques et de recherche d'amélioration des performances techniques, à des enregistrements vidéo ou prises de vues photographiques. Dans tout autres cas, l'utilisation d'appareil enregistrant des vidéos ou prenant des photos est interdite.

2.10 Résultats des examens

Les décisions d'admission sont prises à la majorité des membres du jury. La décision du jury est souveraine et ne peut être contestée.

A la fin de l'examen, les résultats sont commentés par le jury à chaque candidat avec des consignes pour l'orientation leur pratique.

Les résultats sont consignés dans un TABLEAU DES RESULTATS.

TITRE III : MODALITÉS DE DÉROULEMENT ET PROGRAMME DES EXAMENS DE GRADE DAN

3.1 Critères d'évaluation et nomenclature technique :

Les critères d'évaluation et la nomenclature technique utilisés pour les examens des divers grades sont fixés par la SCDGEA sur proposition de la direction technique nationale Aïkibudo (DTNA). Ils figurent au TITRE IX du présent règlement particulier. La SCDGEA veille à ce que les comités interdépartementaux et les enseignants soient bien informés des présentes dispositions.

La progression technique de l'Aïkibudo va du 1^{er} Dan au 6^{ème} Dan, conformément à la nomenclature technique mentionnée au TITRE IX. Cette nomenclature fait référence au programme technique DAN établi par la direction technique nationale Aïkibudo (DTNA). C'est la seule autorité, après avis du collège des Kodansha, qui puisse apporter des évolutions et modifications au programme technique Aïkibudo dans son ensemble. Tout avenant au programme technique Aïkibudo est applicable aux examens de grade de la saison suivant son application.

3.2 Modalités d'évaluation

Les membres du jury procèdent à l'évaluation du candidat selon les critères d'évaluation établis par la commission technique nationale Aïkibudo (CTN) et la nomenclature technique Aïkibudo (voir TITRE IX).

Les examinateurs n'ont pas accès au passeport des candidats mais seulement à leur fiche de candidature, cependant ils peuvent le consulter si nécessaire et notamment au moment de la délibération.

L'évaluation du candidat s'effectue par le biais des fiches d'appréciations spécifiques à l'Aïkibudo. Les membres du jury y mentionnent leur nom, prénom, le nom du candidat, leur appréciation personnelle et leur décision par la mention A, B, C, D ou E.

À la fin de la session, ces fiches d'appréciation sont transmises au président de session qui les fait parvenir au secrétariat de la SCDGEA pour archivage.

3.3 Recueil des décisions

Le président de session enregistre nominativement sur le TABLEAU DES RESULTATS, les jugements de délibération. Il est signé par le président de session et par les présidents de jurys concernés et les membres des jurys puis transmis au Secrétariat de la FFAAA comme il est mentionné au TITRE IV du présent règlement.

Une copie du tableau des résultats est envoyée à la SCDGEA pour validation et enregistrement.

Cas particulier de l'examen pour le 3^{ème} et 4^{ème} dan. L'examen est organisé autour de 2 modules. Le module 1 est consacré à la technique et aux randoris. Le module 2 est consacré aux bases (Kihon) et aux katas. Le grade n'est obtenu que si les 2 modules sont réussis. Dans le cas où un seul module est réussi, le grade n'est pas obtenu et le candidat devra se présenter à un nouveau passage de grades et repasser uniquement le module manquant, dans un délai de 3 ans maximum. Au-delà, les deux modules devront être représentés.

3.4 Durée des épreuves

La durée des épreuves Aïkibudo est de deux heures en moyenne pour un jury de six candidats. La durée moyenne d'évaluation par candidat est de vingt minutes au total. Chaque épreuve se déroule selon la demande du jury. Le jury peut demander à un candidat de repasser une épreuve pour parfaire son opinion si nécessaire.

Cas particulier de l'examen pour le 3^{ème} et 4^{ème} dan. . Chaque module est apprécié par un jury constitué selon les modalités prévues ci-avant. Dans la plupart des cas, le premier module sera examiné le matin et le second module l'après-midi. Pour ces grades, la durée d'examen sera donc de 2x2heures environ.

3.5 Choix des partenaires. Dispositions particulières

Le candidat effectue ses prestations avec un partenaire membre de son atelier désigné par le jury. Dans certains cas très particuliers, des partenaires spécifiques peuvent être désignés.

3.6 Modalités de l'interrogation

Les demandes du jury doivent être exprimées à haute et intelligible voix. Elles peuvent être formulées par un quelconque membre du jury. Les modalités d'interrogation sont définies par la SCDGEA après consultation de la commission technique nationale Aïkibudo (CTN). Il est du droit mais aussi du devoir du jury, qui a le souci de la réussite des candidats de leur proposer en cas de défaillance, des alternatives qui ne sont pas forcément répertoriées, dans le but uniquement de les aider, voire de les rattraper.

3.7 Délibération des jurys et annonce des résultats

Une fois l'examen terminé, les jurys disposent d'un quart d'heure pour délibérer. A la suite de la délibération, chaque jury annonce les résultats à leurs candidats. Les commentaires font référence aux critères d'évaluation utilisés lors de l'examen. Toutes les explications, conseils et pistes de travail sont restitués aux candidats afin qu'ils puissent améliorer leur pratique. Le jury est souverain dans l'appréciation de la prestation des candidats.

Cependant, en cas de litige ou de contestation, Le Superviseur est le recours immédiat. Ce litige ou cette contestation doit être présenté immédiatement lors de la session. Si cette contestation intervient plus tard, elle doit être déposée auprès de la SCDGEA qui, après investigation auprès du Superviseur, du président de session et des membres du jury concerné, apportera sa réponse.

TITRE IV : HOMOLOGATION DES GRADES DAN ATTRIBUÉS APRÈS EXAMEN (EXA)

Sont concernés les grades Aïkibudo du 1^{er} au 6^{ème} Dan (voir annexe au TITRE IX).

Lorsqu'un candidat a satisfait aux épreuves de l'examen, le président de session ou le secrétariat du comité interdépartemental ou national transmet dans les meilleurs délais à la SCDGEA les procès-verbaux complétés et signés avec mention de la date de l'examen ainsi que les fiches d'examens des candidats dûment complétées.

Pour les examens de grade régionaux 1er et 2^{ème} Dan :

Une fois l'examen terminé, le président de session ou le secrétariat du comité interdépartemental envoie directement les passeports sportifs, photos, fiches des candidats et procès-verbaux directement au Secrétariat de la FFAAA qui les fait parvenir à la CSDGE de l'UFA pour homologation des grades acquis.

Une fois les grades validés par la CSDGE, la SCDGEA reçoit du secrétariat fédéral FFAAA les attestations de réussite et documents d'authentification au fur et à mesure pour archivage.

Pour les examens de grade nationaux à partir du 3^{ème} Dan :

Une fois l'examen terminé, le secrétariat de la SCDGEA envoie directement les passeports sportifs, photos, fiches des candidats et procès-verbaux directement au secrétariat de la FFAAA qui les fait parvenir à la CSDGE de l'UFA pour homologation des grades acquis.

Une fois les grades validés par la CSDGE, la SCDGEA reçoit du secrétariat fédéral FFAAA les attestations de réussite et documents d'authentification au fur et à mesure pour archivage.

Tout dossier incomplet sera retourné à l'expéditeur.

Les passeports des candidats refusés sont rendus en fin d'examen.

La date officielle du grade est celle figurant sur le passeport après homologation par la CSDGE de l'UFA. Un diplôme est remis au récipiendaire attestant du grade obtenu.

TITRE V : RECONNAISSANCE DES DAN ET GRADES EQUIVALENTS OBTENUS A L'ETRANGER (EKI)

Le TITRE V du règlement de la CSDGE de l'UFA s'applique avec les conditions particulières suivantes :

C'est la SCDGEA qui reçoit les dossiers des candidats à des grades Aïkibudo par équivalence. Après consultation auprès de la direction technique nationale Aïkibudo (DTNA), elle transmet les dossiers à la

CSDGE de l'UFA pour validation.

TITRE VI : GRADES DÉCERNÉS SUR DOSSIER (DOS)

Les grades sur dossier Aïkibudo concernent ceux du 1^{er} au 5^{ème} Dan. Il ne peut être délivré qu'un seul grade sur dossier à un pratiquant, sauf circonstances exceptionnelles.

Un grade décerné sur dossier peut être demandé par toute instance fédérale Aïkibudo (Club, comité interdépartemental et fédéral) en cas de pathologie physique ou psychique non réversible empêchant définitivement l'intéressé de se présenter à un examen. Dans ces deux cas l'intéressé doit disposer de connaissances et de compétences techniques de niveaux compatibles avec le grade sollicité.

Le grade sur dossier de 5^{ème} Dan est présenté par la direction technique nationale Aïkibudo (DTNA) après consultation et approbation du collège des Kodansha (CKD) et du comité fédéral Aïkibudo (CFA). Ce grade ne peut être demandé par le licencié.

Les demandes de grades sur dossier pour l'Aïkibudo sont adressées à la SCDGEA qui, après consultation auprès de la direction technique nationale Aïkibudo, valide ces dossiers et les transmet à la CSDGE pour enregistrement.

Ces demandes sont prises en considération dans la mesure où les conditions d'âge et de délai indiquées au tableau ci-dessous sont remplies.

Pour faire la demande de :	1 ^{er} Dan	2 ^{ème} Dan	3 ^{ème} Dan	4 ^{ème} Dan	5 ^{ème} Dan
Grade précédent :	1 ^{er} kyu	1 ^{er} Dan	2 ^{ème} Dan	3 ^{ème} Dan	4 ^{ème} Dan
Age minimum révolu :	30 ans	35 ans	40 ans	45 ans	50 ans

Pour les grades sur dossier à partir du 3^{ème} Dan, il sera demandé au candidat de rédiger un mémoire de même nature que ceux demandés pour les grades sur examen tels que mentionnés au TITRE IX du présent document.

Les dossiers doivent être adressés au secrétariat de la CSGDE. Chaque dossier devra comporter impérativement les pièces suivantes :

- 6.0 - Une lettre de motivation accompagnée du parcours détaillé du pratiquant
- 6.1 - Une "FICHE DE CANDIDATURE AU GRADE ... DAN" accompagnée de toutes les pièces justificatives.
- 6.2 - Le PASSEPORT SPORTIF en règle (avec mention des participations aux activités fédérales), attestant d'un nombre de timbres de licences correspondant au nombre d'années de pratique indiqué sur le tableau ci-dessus.
- 6.3 - Un certificat médical attestant de l'incapacité pour le postulant à se présenter aux épreuves du passage de grade mais autorisant cependant la pratique en club.

La SCDGEA est seule compétente pour prendre une décision en sollicitant tous les avis qu'elle juge nécessaires. Elle tiendra compte essentiellement des compétences techniques, des services rendus à l'enseignement, à la formation et à la promotion de l'Aïkibudo au niveau interdépartemental, national et international.

Les demandes de grades sur dossier sont valides pour une saison uniquement. Il appartient au demandeur de renouveler sa demande dans le cas où celle-ci n'a pas été retenue par la SCDGEA ou validée lors de la réunion plénière de la CSDGE, et après publication des résultats sur le site fédéral.

Les frais inhérents à une délivrance de grades sur dossier sont fixés annuellement par le comité directeur UFA. La somme correspondante est à verser au compte du trésorier fédéral du Comité Fédéral Aïkibudo (CFA).

TITRE VII : GRADES DE HAUT NIVEAU (GHN)

Les grades de haut niveau en Aïkibudo sont décernés à partir du 6^{ème} Dan.

Ils sont présentés par la direction technique nationale Aïkibudo (DTNA) après consultation et approbation du collège des Kodansha (CKD) et du comité fédéral Aïkibudo (CFA). Ce type de grade ne peut être demandé par le licencié.

Bien qu'il ne soit pas requis de délai minimum pour se présenter à un grade de haut niveau, il est souhaitable que le candidat ait une expérience de 8 à 10 ans de pratique selon le grade précédent.

7.1 Grades de haut niveau 6^{ème} Dan sur examen ou dossier

Le grade de haut niveau 6^{ème} Dan Aïkibudo peut être attribué soit sur examen (voir TITRE II), soit sur dossier. L'attribution sur dossier est autorisée uniquement dans le cas où le candidat est dans l'impossibilité physique de présenter ce grade sur examen. Dans le cas d'attribution sur dossier, l'intéressé doit disposer de connaissances et de compétences techniques de niveaux compatibles avec le grade sollicité.

Il est demandé au candidat de rédiger un mémoire de même nature que ceux demandés pour les grades sur examen tels que mentionnés au TITRE IX du présent document.

7.2 Grades de haut niveau à partir du 7^{ème} Dan sur dossier

Les grades de haut niveau à partir du 7^{ème} dan Aïkibudo sont attribués sur dossier uniquement. Ils peuvent être décernés à un licencié qui, par ses compétences pédagogiques et techniques de très haut niveau, sa pratique personnelle, son engagement fédéral, ses missions de technicien national au sein de la FFAAA et de technicien international au sein de la Fédération International Aïkibudo (FIAB) contribuent de façon significative et depuis de nombreuses années au développement de la discipline sur le plan national et international.

Il sera demandé au candidat pour le 7^{ème} dan de rédiger un mémoire de même nature que ceux demandés pour les grades sur examen tels que mentionnés au TITRE IX du présent document.

7.3 Dossier de candidature

Les dossiers sont adressés à la SCDGEA qui, après examen et avis favorable puis validation, les transmet à la CSDGE de l'UFA pour homologation. Les pièces suivantes sont à joindre au dossier :

- Une « FICHE DE CANDIDATURE au...DAN » accompagnée de toute pièce justificative mettant en évidence les actions passées et actuelle du candidat. Cette fiche est signée par le(s) demandeur(s).
- Le PASSEPORT (candidat de type 1) en règle (mentionnant les participations aux activités fédérales) avec le nombre de timbre de licences correspondant aux nombres d'années de pratique.
- L'AVIS de la direction technique nationale Aïkibudo (DTNA).
- L'AVIS du Collège des Kodansha Aïkibudo¹ (CKD).
- L'AVIS du Comité fédéral Aïkibudo (CFA).

¹ Le Collège des Kodansha regroupe les Hauts Gradés Aïkibudo (6^e Dan minimum).

TITRE VIII : MODALITÉS D'ATTRIBUTION DES GRADES KYU

8.1 Délégation des examens de Kyu

La SCDGEA délègue aux professeurs de club titulaires d'un diplôme d'enseignement, au minimum du brevet fédéral Aïkibudo (BF), ses compétences pour l'organisation des examens et délivrance des grades Kyu. Ces grades sont authentifiés sur le passeport sportif du licencié par le nom, signature et numéro du diplôme d'enseignement.

TITRE IX : ANNEXE – NOMENCLATURE TECHNIQUE AÏKIBUDO

9.1 Critères d'évaluation pour les passages de grade Aïkibudo

Les critères définis ci-dessous sont utilisés pour l'évaluation des candidats. Ils sont répertoriés en trois catégories :

Critère 1 : Attitude	Posture mentale (Zanshin, Kime) et physique (Shisei).
Critère 2 : Expression	Déplacement, distance, canalisation, déséquilibre, fluidité.
Critère 3 : Précision	Contrôle technique et respect de l'intégrité physique des partenaires

9.1.1 Critère : Attitude

Ce critère fait référence au fondement de l'art martial Aïkibudo. Il est défini de la manière suivante :

9.1.1.1 Attitude corporelle : Shisei

Le Shisei définit l'expression corporelle lors de l'exécution d'un mouvement. Cela inclut l'attitude de mise en garde avant et après la réalisation de la technique.

Critères d'appréciations :

- Équilibre
- Posture
- Appuis au sol
- Verticalité
- Mise en garde

9.1.1.2 Attitude mentale : Zanshin

Le Zanshin est synonyme de concentration et vigilance. Il doit être présent en permanence avant, pendant et après l'exécution d'une technique.

Critères d'appréciations :

- Présence mentale dès la mise en garde

- Vigilance et sécurité active pendant la réalisation d'un mouvement
- Concentration après la projection du partenaire

9.1.1.3 Détermination : Kime

Le Kime est la détermination lors de l'exécution du mouvement.

Critères d'appréciations :

- Tonicité
- Dynamisme
- Volonté

9.1.2 Critère : Expression

9.1.2.1 Déplacement : Tai Sabaki

Le déplacement est la base de tout mouvement en Aïkibudo. Il doit être maîtrisé afin que le mouvement devienne efficace.

Critères d'appréciations :

- Fluidité du mouvement
- Précision du déplacement : angle de déplacement et angle d'action
- Coordination bassin/jambes

9.1.2.2 Distance : Ma-Ai

La notion de distance est une condition essentielle en Aïkibudo. La distance permet à la fois de se protéger contre une attaque éventuelle mais aussi de réaliser le mouvement avec plus d'aisance. Il existe plusieurs types de distance en Aïkibudo pour lesquelles le déroulement d'une même technique se fera de manière différente.

Critères d'appréciations :

- Respect de la distance : Chikama, Ma, Tôma
- Positionnement pendant l'attaque
- Placement en fin d'esquive

9.1.2.3 Canalisation et déséquilibre : Kuzushi

La canalisation du partenaire résulte de sa mise en mouvement et du respect de la distance. C'est elle qui va permettre de contrôler le partenaire et de l'amener en position de déséquilibre dans le but d'effectuer la technique.

Critères d'appréciations :

- Mise en mouvement du partenaire pendant la phase d'attaque.
- Déséquilibre du partenaire
- Contrôle du déséquilibre du partenaire
- Synchronisation des actions (timing)

9.1.3 Critère : Précision

Ce critère fait référence à la phase finale du mouvement. C'est l'application du contrôle technique qui amène à la projection du partenaire.

9.1.3.1 Contrôle technique

Chaque technique doit être effectuée avec un souci d'efficacité et de réalisme.

Critères d'appréciations :

- Précision dans l'exécution de la technique
- Contrôle du partenaire par la contrainte corporelle
- Respect de l'intégrité du partenaire

9.2 Nomenclature technique Aïkibudo du premier au sixième Dan

La nomenclature technique ci-dessous fait référence au programme technique DAN établi par la Direction Technique Nationale Aïkibudo (DTNA). C'est la seule autorité, après avis du collège des Kodansha, qui puisse apporter des évolutions et modifications au programme technique Aïkibudo dans son ensemble. Ces programmes sont représentatifs de la diffusion dans le temps des différents contenus techniques et historiques de l'art de l'Aïkibudo.

La seule connaissance des techniques qui y sont énumérées ne saurait en aucune manière garantir systématiquement au candidat l'attribution du grade correspondant. L'appréciation de la prestation exigée des candidats aux examens de grades est de la seule compétence des techniciens-examineurs dont la liste est dressée chaque saison sportive par la SCDGEA, sur proposition de la Direction Technique Nationale Aïkibudo (DTNA) du Comité National Aïkibudo (CNA), puis communiquée à la CSDGE de l'UFA pour enregistrement.

9.2.1 NOMENCLATURE DU 1^{er} DAN AÏKIBUDO

Cette nomenclature fait référence au programme technique Aïkibudo détaillé de la Direction Technique Nationale Aïkibudo (DTNA).

TAI SABAKI IRIMI -- HIRAKI -- NAGASHI -- O IRIMI – HIKI

UKEMI MAE UKEMI -- USHIRO UKEMI -- YOKO UKEMI

KERI WAZA MAE GERI, MAWASHI GERI, YOKO GERI, USHIRO GERI, URA MAWASHI GERI

TSUKI WAZA CHOKU TSUKI, KOSHI TSUKI, HIKI TSUKI

UCHI WAZA OMOTE YOKO MEN UCHI, URA YOKO MEN UCHI, JYUN UCHI, HINERI UCHI, GYAKU UCHI

HOJO UNDO NIGIRI KAESHI, NEJI KAESHI, OSHI KAESHI, TSUPPARI, SHINOI

TE HODOKI (Dégagements de référence sur saisies) :

MAE : JYUNTE DORI, GYAKUTE DORI, DOSOKUTE DORI, RYOTE DORI, RYOTE IPPO DORI, MUNA DORI

USHIRO : ERI DORI, RYOTE DORI, SHITATE DORI, UWATE DORI, KATATE DORI ERI JIME

TSUKAMI KATA complémentaires

MAE SODE DORI, MAE RYO SODE DORI, USHIRO RYO SODE DORI

MAE KUMI TSUKI (avant saisie sur encerclement de face, type placage)

KIHON NAGE WAZA SHODAN : Techniques de projection exécutées sous la forme d'un Kata.

KIHON OSAE WAZA : Techniques d'immobilisation exécutées sous la forme d'un Kata.

TECHNIQUES COMPLEMENTAIRES 1^{er} DAN : En projection sur toutes formes d'attaques, d'entrées et de distances compatibles.

WA NO SEISHIN :

MAE ET USHIRO NAGE (Projection dans le mouvement sans technique). Expression réaliste (KIME – ZANSHIN – SHISEI)

KATA 1^{er} DAN : Avec et sans arme.

Katas référencés dans le programme technique Aïkibudo détaillé de la Direction Technique Nationale Aïkibudo (DTNA).

RANDORI : Application dynamique et réaliste.

JU NO RANDORI, randori souple, applications de diverses techniques en MA et CHIKA
MA : 1 contre 1

RANDORI TAI SABAKI, esquives / canalisations : 3

contre 1 RANDORI WA NO SEISHIN

TANINZU DORI RANDORI, randori réaliste, défenses en application de technique contre plusieurs partenaires.

NOTE :

Le **KIHON NAGE** et le **KIHON OSAE** sont deux katas de base systématiquement demandés à tous les examens de grades Dan. Ils intègrent les principes fondamentaux de l'AÏKIBUDO et constituent à ce TITRE une **épreuve éliminatoire**.

Cependant, ils ne constituent pas la totalité de l'examen et les candidats seront également interrogés sur tout ou partie des techniques du programme, qu'ils devront pouvoir exécuter sur les principales formes d'attaques (**frappes** ou **saisies**) et de distances (Tôma, Ma et Chikama).

9.2.2 NOMENCLATURE DU 2^{ème} DAN AÏKIBUDO

Cette nomenclature fait référence au programme technique Aïkibudo détaillé de la Direction Technique Nationale Aïkibudo (DTNA).

Les candidats à l'examen de deuxième Dan présenteront les Kihon : Nage Waza et Osae Waza Shodan.
L'attention est portée sur la forme de corps, l'attitude, la stabilité, le Zanshin, le Kime et le Shisei.

KIHON NAGE WAZA NIDAN : Techniques de projection du 2^{ème} Dan exécutées sous la forme d'un Kata.

TECHNIQUES COMPLEMENTAIRES 2^{ème} DAN : En projection sur toutes formes d'attaques, d'entrées et de distances compatibles).

KIHON SUTEMI WAZA (HAN) : En étude, les techniques sont pratiquées sur l'attaque Choku Tsuki.

TECHNIQUES CONTRE ARMES (BUKI DORI) : Avec armes Tanto et Hambo.

WA NO SEISHIN :

MAE ET USHIRO NAGE (Projection dans le mouvement sans technique). Expression réaliste (KIME – ZANSHIN – SHISEI)

KATA 2^{ème} DAN : Avec et sans arme.

Katas référencés dans le programme technique Aïkibudo détaillé de la Direction Technique Nationale Aïkibudo.

RANDORI : Application dynamique et réaliste.

JU NO RANDORI, randori souple, applications de diverses techniques en MA et CHIKA MA : 1 contre 1 RANDORI TAI SABAKI, esquives / canalisations : 3 contre 1

RANDORI WA NO SEISHIN

TANINZU DORI RANDORI, randori réaliste, défenses en application de technique contre plusieurs partenaires.

9.2.3 NOMENCLATURE DU 3^{ème} DAN AÏKIBUDO

Cette nomenclature fait référence au programme technique Aïkibudo détaillé de la Direction Technique Nationale Aïkibudo (DTNA).

Les candidats à l'examen de troisième Dan présenteront :

- Les Kihon : Nage Waza et Osae Waza Shodan
- Le programme 1^{er} et 2^{ème} Dan (extraits par tirage au sort)
- Un bref exposé dactylographié sur l'historique et l'évolution de l'Aïkibudo. En outre le candidat proposera une partie personnelle sur son investissement en Aïkibudo au niveau de son club.

L'attention est portée sur la forme de corps, l'attitude, la stabilité, le Zanshin, le Kime et le Shisei.

TECHNIQUES DE BRAS (UDE WAZA) : S'effectuent sur toutes formes d'attaques, d'entrées compatibles et de distance.

TECHNIQUES DE JAMBES (ASHI WAZA) : S'effectuent avec les membres inférieurs ou supérieurs.

HIKITATE WAZA : Techniques de contrainte.

SHIME WAZA : Techniques d'étranglement.

KIHON SUTEMI WAZA : Techniques de sacrifice de son propre équilibre exécutées sous la forme d'un Kata.

KAESHI WAZA : Technique de retournement

1) ENCHAÎNEMENTS EN CONTINUITE GESTUELLE

2) RENVERSEMENTS DE SITUATION (Contre-prise sans contrer ni usage de la force)

BUKI DORI : Techniques contre armes avec Tanto et Hambo.

KATA 3^{ème} DAN : Avec et sans arme.

Katas référencés dans le programme technique Aïkibudo détaillé de la Direction Technique Nationale Aïkibudo.

RANDORI : Application dynamique et réaliste.

JU NO RANDORI, randori souple, applications de diverses techniques en MA et CHIKA MA : 1 contre 1
RANDORI TAI SABAKI, esquives / canalisations : 3 contre 1

RANDORI WA NO SEISHIN

TANINZU DORI RANDORI, randori réaliste, défenses en application de technique contre plusieurs partenaires.

9.2.4 NOMENCLATURE DU 4^{ème} DAN AÏKIBUDO

Cette nomenclature fait référence au programme technique Aïkibudo détaillé de la Direction Technique Nationale Aïkibudo (DTNA).

Les candidats à l'examen de Quatrième Dan présenteront :

- Les Kihon : Nage Waza et Osae Waza Shodan
- Le programme 1^{er}, 2^{ème} et 3^{ème} Dan (extraits par tirage au sort)
- Un mémoire sur l'organisation de la technique Aïkibudo, ses fondements, ses formes évolutives et sa philosophie. En outre le candidat proposera une partie personnelle sur son parcours en Aïkibudo en insistant sur son investissement sur le plan interdépartemental.

L'attention est portée sur la forme de corps, l'attitude, la stabilité, le Zanshin, le Kime et le Shisei.

SUTEMI WAZA :

UDE KAKE SUTEMI, HAZU OSHI SUTEMI, ERI TORI SUTEMI + Variantes

HIJI OSHI SUTEMI, KUBI OSHI SUTEMI, DO GAESHI SUTEMI, TOBI NORI

SUTEMI, KAN NUKI OTOSHI (MAE - USHIRO - YOKO).

TECHNIQUES : Défenses contre double saisies (Futari Dori Waza) :

JUJI GARAMI sur double Ryote Ippo dori, SHIHO

NAGE sur double Ryote Ippo dori,

ENTRECROISEMENT des bras des partenaires sur Ushiro Katate Dori Kubi Jime et Ryote Ippo Dori.

KATA 4^{ème} DAN : Avec et sans arme.

Katas référencés dans le programme technique Aïkibudo détaillé de la Direction Technique Nationale Aïkibudo.

RANDORI : Application dynamique et réaliste.

JU NO RANDORI, randori souple, applications de diverses techniques en MA et CHIKA MA : 1 contre 1
RANDORI TAI SABAKI, esquives / canalisations : 3 contre 1

RANDORI WA NO SEISHIN

TANINZU DORI RANDORI, randori réaliste, défenses en application de technique contre plusieurs partenaires.

9.2.5 NOMENCLATURE DES 5^{ème} et 6^{ème} DAN AÏKIBUDO

Cette nomenclature fait référence au programme technique Aïkibudo détaillé de la Direction Technique Nationale Aïkibudo (DTNA).

L'examen des 5^{ème} et 6^{ème} Dan porte sur la totalité du programme Aïkibudo. Bien que les modalités d'évaluation soient identiques, la différence entre ces trois grades porte principalement sur le niveau de performance technique ainsi que l'implication du candidat dans les activités techniques pour le développement de l'Aïkibudo.

Le candidat au 6^{ème} Dan présente un programme différent de celui qu'il a présenté lors du passage de grade précédent.

L'examen s'organise autour de cinq grands axes :

- Une interrogation technique sur le programme général d'Aïkibudo (**Axe 1 - Technique**) (**Axe 2 - Kata fondamentaux**). Il est attendu du candidat non seulement une connaissance de ce programme, mais également des démonstrations dynamiques.
- Une interrogation sur une spécialité de son choix (**Axe 3 - Kata Buki Dori**). Il pourra présenter les katas du Katori Shinto Ryu ou du Yoseikan Shinto Ryu.
- Il est demandé au candidat de préparer un mémoire comportant deux parties (**Axe 4 – Mémoire**).
 - Une première partie qui porte sur son parcours, son engagement dans l'Aïkibudo. Il est un pratiquant de longue date, ce mémoire doit être l'occasion d'un retour et d'une réflexion sur son parcours.
 - Une seconde partie qui consiste en un mémoire technique et pédagogique sur un thème de son choix. Le contenu est libre mais il doit donner l'occasion au candidat de montrer sa compréhension technique et pédagogique de l'art de l'Aïkibudo. Le contenu peut comporter des éducatifs, des techniques, des applications mais sans jamais perdre de vue l'esprit et les spécificités de l'Aïkibudo. Ce mémoire donne lieu à un entretien avec le jury qui pourra demander des précisions complémentaires sous forme de démonstrations.

Pour le Comité Technique National Aïkibudo :



Alain FLOQUET

Fondateur Aïkibudo

9^{ème} Dan Hanshi Aïkibudo
BEES 2 / DESJEPS

Pour le Comité Fédéral Aïkibudo :



Jean- Marc Epelbaum

Président du Comité Fédéral Aïkibudo



Alain ROINEL

Président de la SCDGEA

Vu et approuvé par la CSDGE le 19 mars 2024



SOUS-COMMISSION DES

DANS GRADES ET EQUIVALENTS KINOMICHI

(S.C.D.G.E.K)

RÈGLEMENT PARTICULIER

PRÉAMBULE

TITRE I : FONCTIONNEMENT DE LA S.C.D.G.E.K

1.1 Définition :

1.2 Rôle de la sous-commission

1.3 Composition de la Commission

1.3.1 - Présidence

1.3.2 - Secrétariat

1.3.3 - Invités

1.4 Sièges

1.5 Réunion

1.6 Budget de fonctionnement

1.6.1 - Budget de fonctionnement

1.6.2 - Frais et indemnités pris en charge

1.6.3 - Les frais d'organisation des passages de grades DAN

1.7 Modification du règlement intérieur

TITRE II : CONDITIONS GENERALES DE PRESENTATION AUX EXAMENS DE GRADES DAN KINOMICHI

2.1 Types de candidatures :

2.2 Conditions administratives de présentation pour les candidats de type 1

2.2.1 - Conditions d'inscription aux sessions d'examen de degré Kinomichi

2.2.2 - Une « Fiche de candidature à l'examen de...degré »

2.2.3 - Un Carnet de grade

2.2.4 - Un Passeport sportif

2.2.5 - Des Frais d'Inscription

2.3 Conditions particulières pour les candidats de type 2

2.4 Conditions particulières pour les candidats de type 3

2.5 Fréquence des sessions d'examen de grades

2.6 Responsabilité des sessions d'examen de grades DAN

2.7 Contrôle des candidatures aux examens de degré

2.8 Examineurs et jurys

2.8.1 – Examineurs

2.8.1.1 - Formation des Examineurs

2.8.1.2 - Nomination des Examineurs

2.8.2 - Jurys

2.9 Tenue des membres des jurys

2.10 Déroulement des sessions d'examen

2.11 Résultats

TITRE III : MODALITÉS DE DÉROULEMENT ET PROGRAMME DES EXAMENS DE GRADE DAN

3.1 Critères d'évaluation et nomenclature technique

3.2 Modalités d'évaluation

3.3 Recueil de décisions

3.4 Durée des épreuves

3.5 Choix des partenaires. Dispositions particulières

3.6 Modalités de l'interrogation

Tableau des conditions de présentation aux examens de grades Dan Kinomichi

TITRE IV : HOMOLOGATION DES GRADES DAN ATTRIBUÉS APRÈS EXAMEN

4.1 Homologation des grades

TITRE V : RECONNAISSANCE DES GRADES DÉJÀ ACQUIS

TITRE VI : GRADES DÉCERNES SUR DOSSIER

TITRE VII : GRADES DE HAUT NIVEAU

TITRE VIII : MODALITÉS D'ATTRIBUTION DES GRADES KYU

Rôle des clubs

TITRE IX : SITUATION DE HANDICAP

TITRE X : CRITERES D'EVALUATION ET NOMECLATURE TECHNIQUE KINOMICHI

PRÉAMBULE

Le kinomichi est une discipline associée à l'aïkido, reconnue comme telle au sein de la Fédération Française d'Aïkido, d'Aïkibudo, Kinomichi et associés.

La sous-commission des Dans et Grades Equivalents pour le Kinomichi (S.C.D.G.E.K.) est créée en application des dispositions de l'article 1.7 du règlement particulier de la commission spécialisée des dans et grades équivalents de l'Union des Fédérations d'Aïkido.

La S.C.D.G.E.K est en charge de tout ce qui concerne les grades Kinomichi au sein de la FFAAA.

Ce règlement particulier concerne exclusivement la S.C.D.G.E.K. de la discipline Kinomichi de la FFAAA.

Sont reconnus au titre du présent règlement intérieur les 4 modes suivants d'attribution de grades Dans ;

- par examen
- par reconnaissance de grades étrangers
- sur dossier
- Grades de Haut niveau

TITRE I : FONCTIONNEMENT DE LA S.C.D.G.E.K

1.1 Définition :

La sous-commission spécialisée des Dans et Grades Equivalents pour le Kinomichi (S.C.D.G.E.K) est une Commission technique composée d'experts et de hauts gradés en Kinomichi.

Elle a pour but de définir les conditions d'attribution des grades Dans de kinomichi compte tenu de la spécificité de cette discipline associée de l'aïkido et de maintenir l'unité des grades de Kinomichi.

1.2 Rôle de la Sous-commission

Le rôle de la S.C.D.G.E.K est défini par le règlement particulier de C.S.D.G.E de l'UFA à l'article 1.7 du titre 1. Elle prépare et regroupe les dossiers de grades pour le kinomichi aux fins de présentation par le président ou le secrétaire à la C.S.D.G.E de l'U.F.A.

1.3 Composition de la commission

La S.C.D.G.E.K est composée de 4 à 8 membres au plus, titulaires au moins du 5^{ème} Dan de kinomichi.

Ils sont nommés par la C.S.D.G.E sur proposition du Conseil Supérieur du Kinomichi de la FFAAA.

Le mandat des membres est renouvelé tous les 4 ans avec celui du comité directeur de la F.F.A.A.A.

1.3.1 Présidence

Sur proposition des membres de la sous-commission, le président est nommé par la C.S.D.G.E pour la durée du mandat prévue à l'article précédent.

1.3.2 Secrétariat

Le secrétaire est élu par les membres de la sous-commission en son sein.

1.3.3 Invités

Toute personne susceptible d'aider au fonctionnement de la sous-commission peut être invitée par le président à participer aux réunions à titre consultatif.

1.4 Siège

Le siège de la S.C.D.G.E.K est celui de la F.F.A.A.A.

1.5 Réunion

En principe la S.C.D.G.E.K se réunit au moins deux fois par saison sportive après les sessions d'examen de grades de façon à pouvoir présenter les dossiers à la plus proche réunion C.S.D.G.E.

Les convocations et ordre du jour sont envoyés par le Secrétariat de la S.C.D.G.E.K au moins 10 jours avant la date de la réunion en application de l'article 1.5 du règlement particulier de la C.S.D.G.E.

1.6 Budget de fonctionnement

Chaque saison, la S.C.D.G.E.K établit un budget de fonctionnement. Ce budget prend en charge les déplacements fonctionnels des membres Kinomichi de la S.C.D.G.E.K (déplacement, hébergement, repas etc...) et le secrétariat.

Sont également pris en charge sur ce budget les frais de déplacement, d'hébergement et de repas des Présidents des sessions de passage de grades nationaux ainsi que, le cas échéant, les indemnités versées aux membres des jurys pour ces sessions.

1.7 Modification du règlement intérieur de la S.C.D.G.E.K

Le présent règlement et toutes modifications futures sont validés par la C.S.D.G.E. de l'UFA en application des dispositions prévues aux articles 1.7 et 1.8 de son règlement.

TITRE II : CONDITIONS GENERALES DE PRESENTATION AUX EXAMENS DE GRADE DAN KINOMICHI (EXA)

2.1 Types de candidatures :

Type 1 : Membres UFA

Type 2 : Non licenciés à l'UFA (Adhérents Licenciés des fédérations multisports, affinitaires, scolaires et universitaires agréées)

Type 3 : Autres non adhérent à une fédération

2.2 Conditions administratives de présentation pour les candidats de **type 1**.

2.2.1 Conditions d'inscription aux sessions d'examen de grade Dan Kinomichi :

Pour qu'un club puisse présenter un candidat, il doit impérativement être en conformité avec les statuts et règlements fédéraux FFAAA, être à jour de sa cotisation club à la fédération et ligue d'appartenance et être répertorié comme appartenant à la discipline Kinomichi.

Toute demande de participation à un examen de grade Dan Kinomichi doit être adressée au Conseil Supérieur du Kinomichi à la FFAAA.

Les demandes doivent parvenir au Conseil Supérieur du Kinomichi au plus tard 2 mois avant la date de l'examen accompagnées des pièces suivantes :

2.2.2 Une Fiche de candidature à l'examen deDan

Une fiche de candidature à l'examen de Dan Kinomichi complètement renseignée et comportant la signature du professeur du club dans lequel le candidat est licencié.

Si le candidat est l'enseignant du club, sa fiche de candidature doit être signée par un cadre technique de Kinomichi de grade supérieur.

Les candidatures de 3^{ème} Dan et supérieurs doivent être présentées par le Conseil Supérieur du Kinomichi à la FFAAA.

2.2.3 Le passeport sportif de la FFAAA et/ou le carnet de grade de la C.S.D.G.E de l'UFA :

2.2.4 Le Passeport sportif

Le passeport sportif du candidat doit être en règle et comporter :

- Le nombre de timbres de licences fédérales nécessaires au grade postulé dont celui de la saison en cours. Il est exigé 3 timbres au moins pour le 1^{er} Dan.
- La notification sur le passeport des grades Dan C.S.D.G.E obtenus antérieurement
- Le visa médical avec mention d'aptitude ou un certificat médical de non contre-indication à la pratique du Kinomichi datant de moins d'un an.
- Le nombre de stages officiels prévus : Soit au moins 3 organisés par les instances fédérales du Kinomichi dans les 12 mois précédant la date limite d'inscription à l'examen souhaité.

Les stages reconnus sont ceux figurant aux calendriers de la FFAAA pour la discipline Kinomichi.

Les stages privés ne sont pas pris en considération sauf ceux effectués par un 7^{ème} DAN ou plus UFA.

Pour pouvoir se présenter au DAN supérieur, il faut que le précédent ait été authentifié par la C.S.D.G.E. La date officielle du grade est celle qui est inscrite sur le carnet de grades de l'UFA.

2.2.5 Des frais d'inscription

Le montant des frais d'inscription est fixé par l'UFA. Il est à verser au compte du trésorier et à défaut de celui de l'Institut Français du Kinomichi de la FFAAA.

En cas de non réussite à l'examen ou d'absence quel qu'en soit le motif, les sommes versées ne sont pas remboursables.

2.3 **Conditions particulières pour les candidats de type 2 :**

(Non licenciés à la FFAAA, adhérents licenciés des fédérations multisports, affinitaires, scolaires et universitaires agréées)

Outre les conditions administratives de présentation précisées au § 2.2, les candidats doivent :

- Etre inscrit dans un club affilié à l'une de ces fédérations et présenté par un enseignant habilité par ladite fédération ou technicien Kinomichi d'un grade supérieur à celui postulé.
- Attester de l'ancienneté de pratique requise pour le grade postulé.
- Fournir une attestation d'assurance de la structure d'enseignement et du postulant pour la pratique considérée.
- Présenter un certificat médical d'aptitude à la pratique du Kinomichi.
- Présenter un carnet de grade UFA dûment renseigné et validé par la C.S.D.G.E.
- S'acquitter des frais d'inscription au compte du Conseil Supérieur du Kinomichi ou à défaut l'Institut Français du Kinomichi.

2.4 **Conditions particulières pour les candidats de type 3**

(Candidats non adhérents à une fédération)

Outre les conditions administratives de présentation précisées au § 2.2, les candidats doivent :

- Etre présentés par un enseignant ou technicien Kinomichi d'un grade supérieur à celui postulé.
- Attester de l'ancienneté de pratique requise pour grade postulé.
- Fournir une attestation d'assurance de la structure d'enseignement et du postulant pour la pratique considérée.
- Présenter un certificat médical d'aptitude à la pratique du Kinomichi.
- Présenter un carnet de grade UFA dûment renseigné et validé par la C.S.D.G.E.
- S'acquitter des frais d'inscription au compte du Conseil Supérieur du Kinomichi ou à défaut l'Institut Français du Kinomichi.

2.5 **Fréquence des sessions d'examen**

La fréquence des sessions d'examen par saison sportive est la suivante :

- Deux sessions par an pour les examens de 1^{er} et 2^{ème} Dan
- Une session par an pour les examens de 3^{ème} Dan et supérieurs

2.6 **Responsabilité des sessions d'examen de grade :**

La responsabilité morale et administrative de l'examen est confiée aux Présidents de sessions qui sont garants de l'application du règlement particulier de la sous-commission. Un membre de la CSDGE pourra être présent pour observer le bon déroulement de l'examen.

Ils ne peuvent être examinateurs lors de sessions qu'ils président.

Ils sont mandatés par la S.C.D.G.E.K dont ils sont les représentants. Ils peuvent assister aux délibérations du jury

en observateurs. Ils organisent en un lieu unique l'accueil des candidats aux sessions d'examen au nom de la sous-commission du Kinomichi. Un membre de la CSDGE pourra être présent pour observer le bon déroulement de l'examen.

2.7 **Contrôle des candidatures aux examens**

Le Secrétariat de la S.C.D.G.E.K contrôle la validité des candidatures et adresse à chaque candidat :

- Soit une convocation,
- Soit un refus motivé d'admission.

2.8 **Examineurs et jurys**

2.8.1 **Examineurs**

Pour les examens de grade Dan Kinomichi les examinateurs sont nommés par la S.C.D.G.E.K. sur proposition du Conseil Supérieur du Kinomichi à la FFAAA.

Les examinateurs des sessions d'examen de grade Dan Kinomichi sont choisis sur la liste officielle adressée par le Conseil Supérieur du Kinomichi à la S.C.D.G.E.K qui la communique à la C.S.D.G.E.

2.8.1.1 **Formation des examinateurs**

Les postulants à la fonction d'examineurs doivent participer à des stages de formation spécifique organisée par le Conseil Supérieur du Kinomichi. À l'issue de cette formation, ils peuvent être inscrits sur la liste officielle des examinateurs communiquée chaque année par le Conseil Supérieur du Kinomichi à la S.C.D.G.E.K.

2.8.1.2 **Nomination des examinateurs**

Sur proposition de la S.C.D.G.E.K la C.S.D.G.E établie la liste des examinateurs retenus pour siéger aux jurys d'examens de grades Dan Kinomichi.

Des examinateurs stagiaires peuvent être admis dans un jury dans le cadre de leur formation sans pouvoir de délibération.

2.8.2 **Jurys**

Le nombre de candidats par jury et par demi-journée est de 4 au minimum et de 6 au maximum. Au delà, la S.C.D.G.E.K peut prévoir, dans la limite de ses possibilités, des jurys supplémentaires. En cas d'impossibilité, le nombre de candidats à chaque session peut être limité aux nombres de jurys.

En cas de nécessité, il peut être décidé de prolonger la session par une autre session d'une demi-journée le même jour.

Chaque jury est composé de 3 membres, dont son Président choisit sur la liste officielle des examinateurs (voir § précédent).

Les jurys sont constitués par le Président de la session d'examen.

2.9 Tenue des membres des jurys

Les membres du jury d'examen seront habillés soit avec blazer bleu, pantalon gris, chemise blanche et cravate, soit en tenue traditionnelle.

L'attitude des examinateurs doit être impartiale, digne et correcte tout au long de l'examen et conforme à l'esprit de la pratique du Kinomichi.

2.10 Déroulement des sessions d'examen

Les candidats sont répartis par jury par le Président de session. Quel que soit le grade présenté, aucun candidat ne peut être examiné par un jury dans lequel siégerait le professeur de son club d'appartenance.

En cas d'impossibilité de réunir sur place un jury complet initialement prévu par suite d'absence d'examineurs, le jury incomplet peut être complété par un membre de la liste officielle.

Le Président de session peut par ailleurs décider de répartir les candidats entre les autres jurys. En cas de nécessité, il peut être fait appel à une personne non inscrite sur la liste officielle mais répondant aux conditions requises pour compléter le jury.

Tout candidat qui, sans excuse reconnue valable par le Président de session, ne se présenterait pas à un examen auquel il a été convoqué n'a le droit de se représenter à une nouvelle session qu'après un an révolu. La mention « absent non excusé » devra figurer sur le procès-verbal de la session et le candidat en sera informé.

Tout candidat qui par son comportement, gestuel ou verbal, porterait atteinte aux règles de sécurité ou au bon déroulement d'une session d'examen, pourra être expulsé de la salle d'examen par le Président de session qui en rendra compte à la S.C.D.G.E.K qui en informera la C.S.D.G.E pour suite à donner.

Seul le Président de session peut prendre la décision de reporter la session ou de reporter des candidatures sur la session suivante.

Les sessions de passage de grades Kinomichi ne sont pas publiques. Seuls les enseignants des clubs présentant des candidats sont autorisés à assister aux sessions.

2.11 Résultats

Les décisions sont prises à la majorité des examinateurs.

La décision des jurys est souveraine et ne peut être contestée. A l'issue de l'examen, le président de session établit :

- la liste des candidats qui sont proposés à la S.C.D.G.E.K pour agrément puis à la C.S.D.G.E pour validation officielle
- Un tableau des résultats avec la signature des membres des jurys et du Président de session est adressé à la S.C.D.G.E.K pour agrément puis à la C.S.D.G.E.

Les résultats sont commentés par chaque jury à leurs candidats. Une réunion explicative groupant les candidats, leur jury et les enseignants éventuellement présents peut se tenir sur place. Les candidats non admis peuvent demander à leur jury les raisons de leur échec à l'examen.

TITRE III : MODALITÉS DE DÉROULEMENT ET PROGRAMME DES EXAMENS DE GRADE DAN

3.1 Critères d'évaluation et nomenclature technique:

Les critères d'évaluation et la nomenclature technique utilisés pour les examens des différents niveaux de grade sont fixés par la S.C.D.G.E.K sur proposition du Conseil supérieur du Kinomichi à la FFAAA.

Ils figurent au titre X du présent règlement. La S.C.D.G.E.K veille à ce que les clubs et les enseignants soient bien informés des présentes dispositions.

La progression technique du Kinomichi va du 1^{er} Dan au 6^{ème} Dan conformément au programme technique détaillé au titre X.

Les dates, lieu et niveau des examens sont fixés par la S.C.D.G.E.K en fonction des besoins et les communique à la C.S.D.G.E de l'U.F.A.

Les candidats doivent connaître le programme des épreuves et les conditions dans lesquelles elles se déroulent.

3.2 Modalités d'évaluation :

Les membres du jury procèdent à l'évaluation du candidat à partir des critères détaillés au titre X.

Les examinateurs n'ont pas accès au passeport des candidats mais seulement à leur fiche de candidature cependant ils peuvent le consulter si nécessaire et notamment au moment de la délibération.

L'évaluation du candidat s'effectue par le biais des fiches d'appréciations spécifiques au Kinomichi. Les membres du jury y mentionnent leur nom, prénom, le nom du candidat, leurs appréciations personnelles et leur décision par la mention A, B, C, D ou E.

Pour être déclaré admis le candidat doit obtenir une majorité de C. Toutefois l'attribution d'un E est éliminatoire.

À la fin de la session, ces fiches d'appréciation sont transmises au Président de session qui les fait parvenir au secrétariat de la S.C.D.G.E.K qui les archive et les tiens à disposition de la C.S.D.G.E.

3.3 Recueil de décisions :

Le Président de session enregistre nominativement sur le tableau des résultats par examinateur et candidat, les jugements qui sont proposés. Il le transmet à la S.C.D.G.E.K signé par lui-même et par les examinateurs.

3.4 Durée des épreuves :

La durée des épreuves peut varier selon le grade Dan présenté. Elle ne peut excéder 1 heure par candidat.

3.5 **Choix des partenaires. Dispositions particulières :**

Le candidat effectue ses prestations avec un partenaire membre de son atelier désigné par le jury. Selon la prestation réalisée, plusieurs partenaires peuvent être désignés.

3.6 **Modalités de l'interrogation :**

Les demandes du jury doivent être exprimées à haute et intelligible voix. Elles peuvent être formulées par un quelconque membre du jury.

Les modalités d'interrogation sont définies par la S.C.D.G.E.K.

TABLEAU DES CONDITIONS DE PRESENTATION AUX EXAMENS GRADES DAN KINOMICHI

Pour accéder aux grades	Grade précédent	Age minimum révolu	Délai minimum	Délai pour se représenter
1 ^{er} Dan	1 ^{er} Kyu	16 ans	1 an révolu	1 an
2 ^{ème} Dan	1 ^{er} Dan	18 ans	2 ans révolus	1 an
3 ^{ème} Dan	2 ^{ème} Dan	21 ans	3 ans révolus	1 an
4 ^{ème} Dan	3 ^{ème} Dan	26 ans	4 ans révolus	1 an
5 ^{ème} Dan	4 ^{ème} Dan	32 ans	5 ans révolus	1 an
6 ^{ème} Dan	5 ^{ème} Dan	40 ans	6 ans révolus	1 an

TITRE IV : HOMOLOGATION DES GRADES DAN ATTRIBUES APRÈS EXAMEN

4.1 Homologation des grades

L'homologation des grades des candidats ayant satisfait aux épreuves obéit aux conditions fixées par le règlement de la C.S.D.G.E de l'UFA.

Le récolement des dossiers est assuré par la S.C.D.G.E.K en liaison avec le secrétariat de la FFAAA. Les dossiers incomplets seront retournés à l'expéditeur.

Après vérification et enregistrement par la C.S.D.G.E, la S.C.D.G.E.K reçoit du Secrétariat Fédéral FFAAA les attestations de réussite et documents d'authentification au fur et à mesure pour attribution et archivage.

La date officielle du grade est celle figurant sur le carnet de grades UFA.

TITRE V : RECONNAISSANCE DES GRADES DÉJÀ ACQUIS

Les grades Dan et équivalents obtenus à l'étranger peuvent être reconnus par la C.S.D.G.E de l'UFA en application des dispositions du titre V de son règlement.

Les dossiers sont instruits par la S.C.D.G.E.K qui reçoit l'avis du Conseil Supérieur du Kinomichi de la FFAAA et les transmet pour validation à la C.S.D.G.E.

TITRE VI : GRADES DÉCERNES SUR DOSSIER

La délivrance de grades Dan de kinomichi peut intervenir sur présentation d'un dossier en application des dispositions du règlement de la C.S.D.G.E.

Les dossiers sont instruits par la S.C.D.G.E.K qui reçoit l'avis de la commission fédérale de Kinomichi de la FFAAA et les transmet pour validation à la C.S.D.G.E.

TITRE VII : GRADES DE HAUT NIVEAU (GHN)

Sont considérés comme grades de haut niveau les grades supérieur au 6^{ème} Dan.

Un grade de haut niveau peut être accordé suivant les critères arrêtés au titre VII du règlement de la C.S.G.D.E de l'UFA.

Les dossiers sont instruits par la S.C.D.G.E.K qui reçoit l'avis du Conseil Supérieur du Kinomichi à la FFAAA. et les transmet pour validation à la C.S.D.G.E.

TITRE VIII : MODALITES DE DELIVRANCE DES GRADES KYU

La S.C.D.G.E.K reconnaît aux enseignants de kinomichi titulaires au moins d'un diplôme fédéral les qualités et compétences pour délivrer à leurs élèves au sein de leur club les grades kyu.

Ces grades sont authentifiés par l'enseignant qui les délivre sur le passeport sportif du licencié.

TITRE IX : SITUATION DE HANDICAP

Les personnes en situation de handicap qui souhaiteraient présenter un grade de Kinomichi sur examen peuvent demander un aménagement des épreuves de l'examen.

Les médecins fédéraux de la FFAB et de la FFAAA, en accord avec leurs comités directeurs fédéraux et en collaboration avec la CSDGE, ont écrit une procédure de demande d'aménagements pour les pratiquant(e)s en situation de handicap. L'objectif est de permettre une égalité de traitement entre tous les candidat(e)s, quels que soient le lieu ou le moment du passage, sans modifier les fondements des disciplines.

Exemples d'aménagements pouvant être demandés :

- Aide technique : interrogation via un support visuel, écran vidéo, traduction en langue des signes... ;
- Adaptation des locaux ;
- Tiers-temps supplémentaire pour un motif physique ou psychique avéré ;
- Matériel de surveillance ou de soin au bord du tatami (exemple : candidat

diabétique) ; Ne seront pas recevables, les demandes telles que :

- Problèmes de santé transitoires qui ne constituent pas une altération durable ou définitive de l'état de santé ;
- Demandes faites le jour du passage

Procédure à suivre Les candidat(e)s doivent envoyer au siège de l'une ou l'autre des fédérations :

- Un descriptif médical circonstancié, sous pli confidentiel, destiné aux deux médecins fédéraux, décrivant les lésions, leur durabilité, leur caractère définitif ou non, l'estimation éventuelle du taux d'incapacité en rapport ;
- Un descriptif, fait par l'enseignant(e) qui présente la demande, des aménagements mis en place dans le club pour la pratique.

Les dossiers doivent être envoyés avant :

- Le 30 Septembre pour les passages de grades de Février ;
- Le 31 Janvier pour les passages de grades de Juin.

Les demandes seront évaluées conjointement par les deux médecins fédéraux, qui adresseront à la CSDGE leurs propositions d'aménagements dans le respect du secret médical.

La CSDGE étant seule décisionnaire, elle fera ensuite part de ses conclusions aux candidats et aux présidents de sessions concernés

Les tarifs des passages de grades, qui toujours pour une meilleure équité seront les mêmes pour les grades par examen ou sur dossier.

1er et 2ème dan 50€ 3ème et 4ème dan 80€ 5ème dan 120€ 6ème dan 140€ 7ème dan 160€ 8ème dan 200€.

**SOUS-COMMISSION DES
DANS GRADES ET EQUIVALENTS KINOMICHI
(S.C.D.G.E.K)**

TITRE X

**CRITERES D'EVALUATION
ET NOMENCLATURE TECHNIQUE**

Mise à jour du 19/03/2024

1° Critères généraux d'évaluation pour les passages de grade de Kinomichi

Ces critères doivent être systématiquement pris en compte par les membres des jurys. Ils sont répertoriés comme suit et classés par ordre d'importance. Ces critères sont communs à toutes les épreuves de grades DAN.

Critère 1 : Attitude mentale et physique, détermination.

Critère 2 : Mouvement : formes de déplacement, distance, guidage, fluidité, harmonie.

Critère 3 : Sincérité : contrôle technique, haute considération du ou des partenaires avec respect de l'intégrité physique et mentale.

Critère 1 : Attitude

L'attitude fait référence au fondement du Kinomichi. Elle se définit de la manière suivante :

a) Attitude corporelle : Shisei

C'est l'expression corporelle lors de la mise en relation entre deux partenaires ou plus, lors de l'exécution d'un mouvement. L'attitude s'apprécie avant, pendant et après la réalisation de la technique.

Critères d'appréciations :

Attitude corporelle

Equilibre,

Posture

Position d'accueil

Appuis au sol et poussée

Verticalité

Mouvements utilisant la notion de spirale

Contact avec une manifestation agréable lors de la réalisation du mouvement.

b) Attitude mentale : Zanshin

Vigilance et concentration doivent être présentes et constantes lors de la pratique.

Critères d'appréciations :

Présence mentale dès l'accueil

Vigilance dans la recherche de l'harmonie avec le partenaire

Sécurité active pendant la réalisation d'un mouvement

Concentration après l'exécution du mouvement et accompagnement de la sortie de la technique

Appréciation de l'espace utilisé pour la pratique

c) Esprit de décision : Kime

C'est la détermination pour l'exécution du mouvement.

Critères d'appréciations :

Fermeté Tonicité

Enracinement au sol, stabilité
Dynamisme et extension du mouvement
Volonté

d) Le regard : Metsuke :

Le regard est global et englobe et enveloppe la situation. La perception visuelle est large, non focalisée.

Critères d'appréciations :

Placement du regard dans une démarche dynamique.
Disposition sur plusieurs partenaires.
Réactivité par rapport à une vision d'ensemble.

Critère 2: Mouvement

a) Déplacement : Tai Sabaki

Le mouvement du Kinomichi comporte une esquive efficace. Il doit être maîtrisé afin que le mouvement devienne beau et équilibré.

Critères d'appréciations :

Douceur, Fluidité du mouvement
Précision du déplacement et du placement
Appui des pieds, coordination pieds/jambes/bassin/tronc/nuque/membres supérieurs/visage,
L'équilibre et le centre de gravité doivent être maîtrisés.

b) Distance: Ma

La notion de distance est essentielle. La distance permet d'accueillir le(s) partenaire(s) et d'harmoniser au mieux le mouvement.

Critères d'appréciations

Respect de la distance : contact entre 2 partenaires : moins d'un pas, un pas, plus d'un pas
Positionnement dans l'espace
Placement en fin de mouvement

c) Guidage du partenaire : Ki Musubi

Critères d'appréciations :

Liaison entre les deux partenaires Mise en mouvement avec le partenaire.
Harmonisation du contact.
Contrôle du mouvement.

Critère 3 : Sincérité

Ce critère fait référence à la globalité et plus particulièrement à la phase finale du mouvement. C'est l'application du contrôle technique qui amène l'harmonisation totale avec le(s) partenaire(s).

Chaque technique doit être effectuée avec un souci de **réalisme**, de **force**, de **précision** et de **douceur**.

Critères d'appréciations :

Contrôle de son propre corps et précision d'exécution de la technique

Contrôle du partenaire par le contact corporel

Respect de l'intégrité du partenaire

2° Nomenclature détaillée pour les épreuves de grades DAN

Les BASES sont constituées par les 5 premières initiations

Le programme du 1^{er} DAN comprend une progression avec 4 premiers niveaux d'initiation.

Le programme du 2^{ème} DAN comprend une progression avec les niveaux d'initiation de 1 à 5.

Les APPLICATIONS sont constituées par l'initiation 6.

Les programmes du 3^{ème}, 4^{ème}, 5^{ème} et 6^{ème} DAN une progression avec les niveaux d'initiation de 1 à 6 avec une évolution par modules.

PROGRAMME 1^{er} DAN

Grade Yudansha

Le programme 1er DAN comprend les 25 mouvements des modules initiation 1 et 2 et les mouvements sur les formes de contact de base des modules initiation 3 et 4 soit les 8 premières formes.

Les techniques sont celles de ciel (Itten, Nitten, Santen, Yonten, Goten) ainsi que celles de terre (Itchi, Nitchi, Santchi, Yontchi, Gotchi).

Les initiations 1 et 2

Initiation 1 : 6 mouvements

Itten, Nitten, Santen, Itchi, Nitchi, Santchi

Initiation 2 : 19 mouvements

3 Itten, 2 Nitten, Santen, 4 Yonten, 2 Goten, 3 Itchi, 2 Nitchi, 2 Santchi

Les initiations 3 et 4

FORMES DE CONTACT

1 ^{ère} Forme	Module initiation 3 : Saisie d'un poignet opposé à une main
2 ^{ème} Forme	Module initiation 3 : Saisie d'un poignet correspondant à une main
3 ^{ème} Forme	Module initiation 4 : Saisie d'une manche à hauteur de l'épaule
4 ^{ème} Forme	Module initiation 4 : Saisie des revers à une main
5 ^{ème} Forme	Module initiation 4 : Mouvement de face à la tête avec le côté de la main
6 ^{ème} Forme	Module initiation 4 : Mouvement de côté à la tête avec le côté de la main
7 ^{ème} Forme	Module initiation 4 : Mouvement vers l'abdomen avec la main fermée
8 ^{ème} Forme	Module initiation 4 : Saisie du col par derrière et mouvement à la tête avec le côté de la main

Grade Yudansha

L'initiation 5 est constituée par les formes de 9 à 16 avec la démonstration d'une plus grande expérience pour les demandes possibles sur les 8 premières formes.

9 ^{ème} Form	Module initiation 5 : Saisie avant d'un poignet à deux
10 ^{ème} Form	Module initiation 5 : Saisie avant des deux
11 ^{ème} Form	Module initiation 5 : Saisie avant des deux
12 ^{ème} Form	Module initiation 5 : Saisie avant des deux
13 ^{ème} Form	Module initiation 5 : Saisie arrière des deux
14 ^{ème} Form	Module initiation 5 : Saisie arrière des deux
15 ^{ème} Form	Module initiation 5 : Saisie arrière des deux
16 ^{ème} Form	Module initiation 5 : Saisie arrière d'un poignet et embrassement avec la deuxième main

Jo connaissance de mouvements de base de terre et ciel

UKEMIS : mae ukemi : avant ; ushiro ukemi : arrière

Toutes les techniques sur toutes les formes doivent être pratiquées en omote et ura.

PROGRAMME 3^{ème} DAN

Grade Yudansha

L'initiation 6 correspond aux applications

Connaissance et pratique des applications liées à la posture

TACHIWAZA : les partenaires sont debout ; 10 mouvements de base en omote et ura sur les 16 formes.

SUWARIWAZA : les partenaires pratiquent en position japonaise « assise » (à genoux assis sur les talons).

HANMIHANDACHIWAZA : un partenaire en position japonaise « assise », un partenaire debout.

4 modules

1 HENKAWAZA : variations sur les techniques.

2 KAESHIWAZA : retournement ; une personne exécute une technique, son partenaire enchaîne en exécutant une autre technique.

3 KOKYUWAZA : souffle, mouvements directs aboutissant à un ukemi.

4 KOSHIWAZA : techniques de hanche selon les formes et selon les techniques.

PROGRAMME 4^{ème} DAN

Grade Yudansha

L'initiation 6 correspond aux applications

UKEMIS : yoko ukemi : latéral.

6 modules

1 RENZOKUWAZA : enchaînements : une seule personne enchaîne plusieurs techniques sur le même partenaire.

2 KOTEI TANINZUDORI : une personne exécute une technique en étant saisie par plusieurs partenaires en même temps.

3 TANINZUDORIWAZA : pratique libre et dynamique dans toutes les formes avec plusieurs partenaires.

4 FORMES D'APPLICATIONS SPECIALES : autres que les formes de base, formes combinées.

5 BOKKEN : Exécutions des techniques de base.

6 JO : Exécutions des techniques de base.

PROGRAMME 5^{ème} DAN

Grade Kodansha - Questions courtes écrites, orales et techniques

L'initiation 6 correspond aux applications

7 modules

1 TOKUBETSUWAZA : autres techniques que les techniques de base.

2 SOLLICITATIONS : JO, BOKKEN.

3 BOKKENDORI (prises sur sabre de bois).

4 JODORI (prises sur canne).

5 BASES FONDAMENTALES À DEUX JO.

6 BASES FONDAMENTALES À DEUX BOKKEN.

7 BASES FONDAMENTALES À UN JO AVEC UN BOKKEN.

PROGRAMME 6^{ème} DAN

Grade Kodansha - Questions courtes écrites, orales et techniques

6 modules

1 GIYUOHYOWAZA : libre application.

2 ATEMIWAZA : utilisation de points corporels.

3 TANKENDORI (prises sur couteau) : techniques fondamentales et applications de base sur toutes les formes de base et combinées.

4 TESSEN (exercices d'éventail de fer) : techniques fondamentales.

5 KEN (Iai) : techniques fondamentales. Présentation d'une série en Tachi waza et Tate (Iai) Hiza.

6 Présentation d'un mémoire sur la pratique du Kinomichi : le sujet est communiqué par le groupe des Hanshi du Conseil Supérieur du Kinomichi (CSK).

Le programme des 5 premiers grades DAN précédents doit être exécuté avec conviction, justesse, fluidité et densité en évitant toute complaisance.



**SOUS-COMMISSION DES
GRADES DU COMITE FRANCAIS
DE SYSTEMA ET ARTS
MARTIAUX RUSSES
(SGCFSAMR)**



REGLEMENT PARTICULIER

PREAMBULE :

TITRE 1 : FONCTIONNEMENT DE LA SGCF SAMR

- 1.1 Définition
- 1.2 Rôle de la sous-commission
- 1.3 Composition de la sous-commission,
 - 1.3.1 Présidence
 - 1.3.2 Secrétariat
 - 1.3.3 Invités
- 1.4 Sièges
- 1.5 Réunions
- 1.6 Budget de fonctionnement :
- 1.7 Modification du règlement particulier.

TITRE 2 : CONDITIONS GENERALES DE PRESENTATIONS AUX EXAMENS «NIVEAUX » DU CFSAMR

- 2.1 Types de candidatures
- 2.2 Conditions administratives de présentation des candidats de type 1
 - 2.2.1 Conditions d'inscription aux sessions d'examen
 - 2.2.2 Une fiche de candidature à l'examen de Niveau
 - 2.2.3 Un passeport sportif
 - 2.2.4 Des frais d'inscription
 - 2.2.5 Conditions d'inscription pour les personnes en situation de handicap
- 2.3 Conditions particulières aux candidats de type 2
- 2.4 Conditions particulières aux candidats de type 3
- 2.5 Fréquence des sessions d'examen.
- 2.6 Responsabilité des sessions d'examen de Niveau
- 2.7 Contrôle des candidatures aux examens de Niveau
- 2.8 Examineurs
 - 2.8.1 Formation des examinateurs
 - 2.8.1.1 Nomination des examinateurs
 - 2.8.2 Jurys
- 2.9 Tenue des membres de jury
- 2.10 Déroulement des sessions d'examen
- 2.11 Résultats

TITRE 3 : MODALITES DE DEROULEMENT ET PROGRAMME DES EXAMENS DE NIVEAU

- 3.1 Critères d'évaluation et nomenclature technique
- 3.2 Modalités d'évaluation
- 3.3 Recueil de décisions
- 3.4 Durée des épreuves
- 3.5 Choix des partenaires, dispositions particulières.
- 3.6 Modalités de l'interrogation.

TITRE 4 : HOMOLOGATION DES NIVEAUX ATTRIBUES APRES EXAMEN.

4.1 Homologation des grades.

TITRE 5 : RECONNAISSANCE DES NIVEAUX DEJA ACQUIS.

TITRE 6 : RECONNAISSANCE DES NIVEAUX SUR DOSSIER

Les 6 niveaux de SYSTEMA

PREAMBULE

La Systema est un « Budo » Russe qui puise ses racines dans l'escrime Cosaque, le combat Samoz et diverses inspirations acquises lors d'échanges ou conflits avec d'autres pays. Longtemps réservé aux forces spéciales (contre-espionnage Smerch, certains corps des Spetsnaz) il est aujourd'hui enseigné dans le civil.

Le style d'Alexander Maksimtsov de la fédération Ukrainienne des arts martiaux Russes (FRBIU), basé sur le style d'Alexandre Retuinskih, de la fédération Russe (POCC SYSTEMA) est celui adopté par notre comité. C'est une méthode basée sur le style Kadochnikov (Militaire), adapté au départ pour la police de Kiev en Ukraine.

Ce style allie la psychologie du combat, la gestion du stress, de la douleur, la santé, la biomécanique, les acrobatiques, les méthodes d'apprentissage, la survie, la stratégie et le développement personnel. Il s'apprend à travers des principes et non des techniques, 48 au total imbriqués à l'instar des poupées Russes ou chaque acquisition de principe se retrouve à l'intérieur du suivant.

Ce style comporte 6 niveaux de compétence (comme le style Ross, Starov, Sibirski Vyun et bien d'autres) : 3 pour accéder au 1^{er} examen pédagogique, puis 3 autres pour un niveau supérieur d'enseignement. Non compétitif, ce style permet un développement harmonieux des pratiquants, souvent enseigné comme technique de self défense, il est néanmoins un art martial à part entière. Toutes ses actions se terminent par des immobilisations. Tous les enseignements sont défensifs, respectant l'intégrité des pratiquants, la pratique se fait très détendue, à 30% de notre potentiel physique maximum, le but est toujours de désarmer, immobiliser, contrôler.

Il n'est pas de limite aux situations d'entraînement, lieux divers, dénivelés, extérieur, dans un véhicule, à deux ou plusieurs partenaires, armés ou non, le sol, les murs, bancs, obstacles divers sont utilisés. Des exercices pour améliorer la santé font partie de l'enseignement de base, étirements sur 3 plans, gestion de la respiration, exercices pour les yeux, pour l'ouïe, positions archétypales etc.

Les armes, les danses, le maniement de la Shashka (sabre cosaque) font partie de son enseignement, très proche dans sa finalité de l'Aïkido.

TITRE 1 : FONCTIONNEMENT DE LA SGCFSAMR :

1.1 Définition :

La Sous-commission spécialisée des Grades du Comité Français de Systema et Arts Martiaux Russes (SGCFSAMR) est une commission technique composée de techniciens du CFSAMR. Elle a pour but de définir les conditions d'attribution des « Niveaux » en Systema conformément à la spécificité de cette discipline.

1.2 Rôle de la sous-commission :

Le rôle de la SGCFSAMR est défini par le règlement particulier de la CSDGE de l'UFA dans l'article 1.7 du titre 1. Elle prépare et regroupe les dossiers de grades pour la Systema aux fins de présentation par le président ou le secrétaire à la CSDGE de l'UFA.

1.3 Composition de la sous-commission :

La SGCFSAMR est composée de 3 à 8 membres au plus, titulaires du niveau 3 minimum. Ils sont nommés par la CSDGE sur proposition du comité technique du CFSAMR. Le mandat des membres est renouvelé tous les 4 ans avec celui du comité directeur de la FFAB.

1.3.1 Présidence :

Sur proposition des membres de la sous-commission, le président est nommé par la CSDGE pour la durée du mandat prévue à l'article précédent.

1.3.2 Secrétariat :

Le secrétaire est élu par les membres de la sous-commission en son sein.

1.3.3 Invités :

Toute personne susceptible d'aider au fonctionnement de la sous-commission peut être invitée à participer aux réunions à titre consultatif.

1.4 Siège :

Le siège de la SGCFSAMR est celui du CFSAMR.

1.5 Réunions :

En fonction du calendrier de la CSDGE, la SGCFSAMR se réunit pour préparer les dossiers à présenter à la CSDGE.

Les convocations et ordre du jour sont envoyés par le secrétariat de la SGCFSAMR au moins 10 jours francs avant la date de la réunion, conformément à l'article 1.5 du règlement de la CSDGE.

1.6 Budget de fonctionnement :

Chaque saison, la SGCFSAMR propose un budget de fonctionnement au CFSAMR. Ce budget prend en charge les frais de déplacement des membres de la SGCFSAMR (déplacement, hébergement, repas, etc...) ainsi que les frais de secrétariat.

1.6 Modification du règlement particulier :

Le présent règlement et toutes modifications futures sont validés par la CSDGE de l'UFA en application des dispositions prévues aux articles 1.7 et 1.8 de son règlement.

TITRE 2 : CONDITIONS GENERALES DE PRESENTATIONS AUX EXAMENS « NIVEAUX » DU CFSAMR.

2.1 Types de candidatures

Type 1 : Membres UFA licenciés à la FFAB

Type 2 : Non licenciés à la FFAB (adhérents licenciés des fédérations multisports, affinitaires, scolaires et universitaires agréées)

Type 3 : Autres, non licenciés à une fédération.

2.2 Conditions administratives de présentation des candidats de type 1

2.2.1 Conditions d'inscription aux sessions d'examen :

Pour qu'un club puisse présenter un candidat, il doit impérativement être en conformité avec les statuts et règlements fédéraux FFAB, être à jour de sa cotisation club à la fédération et à l'organe territorial dont il dépend.

Un an de délai (saison sportive) est nécessaire pour présenter le niveau supérieur.

Toute demande de participation à un examen de passage de niveau doit être adressée au CFSAMR. Les demandes doivent être adressées au plus tard 2 mois avant la date de l'examen accompagnées des pièces suivantes :

2.2.2 Une fiche de candidature à l'examen de Niveau

Une fiche de candidature à l'examen complètement renseignée.

2.2.3 Un passeport sportif :

La photocopie du passeport sportif comportant la licence en cours et l'historique du parcours sportif du candidat, de ses niveaux précédemment obtenus.

Le certificat médical de moins d'un an.

La participation à au moins deux stages fédéraux de l'école des cadres CFSAMR.

Pour pouvoir se présenter à un « niveau » supérieur, il faut que le précédent ait été authentifié par la CSDGE. La date officielle du niveau est celle qui est inscrite sur le diplôme.

2.2.4 Des frais d'inscription :

Le montant des frais d'inscription est fixé par la SGCFSAMR. Il est à verser au compte du CFSAMR. En cas de non réussite à l'examen ou l'absence, quel qu'en soit le motif, les sommes versées ne sont pas remboursables.

2.2.5 Les personnes en situation de handicap qui souhaiteraient présenter un grade sur examen peuvent demander un aménagement des épreuves de l'examen.

Une procédure de demande d'aménagements pour les pratiquants(e)s en situation de handicap est écrite. L'objectif est de permettre une égalité de traitement entre tous les candidat(e)s, quels que soient le lieu ou le moment du passage, sans modifier les fondements des disciplines.

Exemples d'aménagements pouvant être demandés :

- Aide technique : interrogation via un support visuel, écran vidéo, traduction en langue des signes..
- Adaptation des locaux ;
- Tiers-temps supplémentaire pour un motif physique ou psychique avéré ;
- Matériel de surveillance ou de soin au bord du tatami (exemple : candidat diabétique) ;
-

Ne seront pas recevables, les demandes telles que :

- Problèmes de santé **transitoires** qui ne constituent pas une altération durable ou définitive de l'état de santé ;
- Demandes faites le jour du passage.

Procédure à suivre

Les candidat(e)s doivent envoyer au CFSAMR :

- Un descriptif médical circonstancié, sous pli confidentiel, destiné au médecin du CFSAMR, décrivant les lésions, leur durabilité, leur caractère définitif ou non, l'estimation éventuelle du taux d'incapacité en rapport ;
- Un descriptif, fait par l'enseignant(e) qui présente la demande, des aménagements mis en place dans le club pour la pratique.

Les dossiers doivent être envoyés avant :

- Le 30 Septembre pour les passages de grades de Février,
- Le 31 Janvier pour les passages de grades de Juin.

Les demandes seront évaluées par le médecin du CFSAMR qui fera des propositions d'aménagements dans le respect du secret médical.

Une fois la demande d'aménagement validée, le candidat doit constituer le dossier de candidature habituel pour l'inscription à un examen de niveau (fiche de candidature, copie du passeport sportif, certificat médical d'aptitude, chèque de règlement des frais administratifs) et l'adresser deux mois avant au CFSAMR.

2.2 Conditions particulières aux candidats de type 2 :

Outre les conditions administratives de présentation précisées au point 2.2, les candidats doivent :

- Etre inscrit dans un club affilié à l'une des fédérations citées au 2.1.
- Fournir une attestation d'assurance de la structure d'enseignement et du postulant pour l'examen à venir.
- Fournir un certificat médical d'aptitude à la pratique de la Systema et la présentation de l'examen datant de moins d'un an.
- S'acquitter des frais d'inscription au compte du CFSAMR.
- Attester de l'ancienneté de pratique requise pour le « Niveau » postulé. Un an de délai (saison sportive) est nécessaire pour présenter le niveau supérieur.

Les dispositions pour les personnes en situation de handicap restent les mêmes que celles définies à l'article 2.2.5.

2.3 Conditions particulières aux candidats de type 3 :

Outre les conditions administratives de présentation précisées au point 2.2, les candidats doivent :

- Fournir une attestation d'assurance de la structure d'enseignement et du postulant pour l'examen à venir.
- Fournir un certificat médical d'aptitude à la pratique de la Systema et la présentation de l'examen datant de moins d'un an.
- S'acquitter des frais d'inscription au compte du CFSAMR.
- Attester de l'ancienneté de pratique requise pour le « Niveau » postulé. Un an de délai (saison sportive) est nécessaire pour présenter le niveau supérieur.

Les dispositions pour les personnes en situation de handicap restent les mêmes que celles définies à l'article 2.2.5.

2.4 Fréquence des sessions d'examen :

En fonction des demandes entre 2 et 4 sessions d'examen par saison sportive pourront être organisées.

2.5 Responsabilité des sessions d'examen de Niveau :

La responsabilité morale et administrative de l'examen est confiée aux présidents de sessions (personnes désignées par la SGCFSAMR) qui sont garants de l'application du règlement particulier de la sous-commission.

2.6 Contrôle des candidatures aux examens de Niveau :

Le secrétariat de la SGCFSAMR contrôle la validité des candidatures et adresse à chaque candidat :

- Soit une convocation
- Soit un refus motivé d'admission.

2.8 Examineurs :

2.8.1 Formation des examinateurs :

Les postulants à la fonction d'examineur doivent participer à des stages de formation spécifiques organisés par la commission technique du CFSAMR. A l'issue de cette formation ils peuvent être inscrits sur la liste officielle des examinateurs du SGCFSAMR.

2.8.1.1 Nomination des examinateurs :

Les examinateurs sont nommés par la SGCFSAMR sur proposition de la commission technique de la CFSAMR. Ils sont choisis sur la liste officielle des examinateurs adressée par la commission technique du CFSAMR

Cette liste sera adressée pour information à la CSDGE.

2.8.2 Jurys :

Le nombre de candidats par jury est de 8 par groupe au maximum.

Chaque jury est composé de 2 membres, choisis sur la liste officielle des examinateurs plus son président, désigné par le CFSAMR.

2.8 Tenue des membres de jury :

Conformément à l'éthique de la discipline, et par respect des candidats, la tenue et l'attitude des membres des jurys doivent être correctes et solennelles tout au long de la session d'examen. La CSDGE peut donner toutes consignes particulières à ce sujet, notamment au plan vestimentaire.

2.9 Déroulement des sessions d'examen :

Les examens comportent 4 parties :

Théorie : Les candidats sont amenés à s'exprimer par écrit sur une fiche d'examen fournie, sur les principes qui régissent la Systema dans un temps limité à 1h.

Les candidats sont répartis par jury par le président de session.

Lors de l'examen individuel le jury peut, si nécessaire demander oralement des précisions sur la théorie.

Contrôle de son propre corps : Le candidat est évalué individuellement sur les compétences à valider, leur utilisation.

Contrôle du partenaire : L'examen est individuel et comporte des connaissances formelles à valider. Le ou les partenaires sont choisis par le jury.

Physique : le candidat est évalué individuellement sur ses compétences propres.

Tout candidat qui par son comportement, gestuel ou verbal, porterait atteinte aux règles de sécurité ou au bon déroulement d'une session d'examen, pourra être expulsé de la salle par le président de session qui en rendra compte à la SGCF SAMR qui en informera la CSDGE pour suite à donner.

Seul le président de session peut prendre la décision de reporter la session ou de reporter des candidatures sur la session suivante.

2.9 Résultats :

Les décisions sont prises à la majorité des examinateurs et des compétences acquises sur leurs fiches de notation.

La décision des jurys est souveraine et ne peut être contestée. A l'issue de l'examen le président de session établit :

-La liste des candidats qui sont proposés à la SGCF SAMR, pour agrément, puis à la CSDGE pour validation officielle.

-Un tableau des résultats avec la signature des membres du jury et du président de session et l'adresse à la SGCF SAMR pour agrément puis à la FFAB pour transmission à la CSDGE.

Les résultats sont commentés par chaque jury à leurs candidats lors d'une réunion explicative à laquelle les enseignants des candidats éventuellement présents peuvent participer.

En cas de non admission, les candidats gardent le bénéfice des compétences acquises pendant deux ans. Au-delà, le candidat doit représenter la totalité de l'examen.

TITRE 3 : MODALITES DE DEROULEMENT ET PROGRAMME DES EXAMENS DE NIVEAU.

3.1 Critères d'évaluation et nomenclature technique :

Les critères d'évaluation sont ceux de la fiche d'évaluation du niveau présenté, ainsi que ceux proposés dans le cahier technique et pédagogique du CFSAMR.

3.2 Modalités d'évaluation :

Le candidat est évalué sur la totalité de la fiche d'évaluation du CFSAMR. Toutes les compétences doivent être acquises pour l'obtention du niveau présenté.

3.3 Recueil de décisions :

Le président de session enregistre nominativement sur le tableau des résultats par examinateur et candidat, les jugements qui sont proposés. Il le transmet à la SGCF SAMR, signé par les examinateurs, ainsi que par lui-même.

3.4 Durée des épreuves :

- L'épreuve écrite peut durer une 1heure et 30 minutes.
- L'épreuve pratique peut durer 2 heures

3.5 Choix des partenaires, dispositions particulières :

Le ou les partenaires sont choisis par le jury.

3.6 Modalités de l'interrogation :

- La partie « théorique » se déroule par écrit sur une fiche d'examen fournie.
- La partie pratique se fait oralement suivant l'ordre de la même fiche d'examen fournie.

TITRE 4 : HOMOLOGATION DES NIVEAUX ATTRIBUES APRES EXAMEN.

4.1 Homologation des grades :

L'homologation des grades des candidats ayant satisfait aux épreuves obéit aux conditions fixées par le titre 4 du règlement de la CSDGE de l'UFA.

La SGCF SAMR instruit les dossiers en liaison avec la FFAB.

Les dossiers incomplets sont retournés à l'expéditeur.

Après vérification et enregistrement par la CSDGE, la SGCFSAMR reçoit du secrétariat fédéral FFAB les attestations de réussite et documents d'authentification pour attribution et archivage.

La date officielle du grade est celle figurant sur ces documents.

TITRE 5 : RECONNAISSANCE DES NIVEAUX DEJA ACQUIS.

Les grades, niveaux équivalents obtenus à l'étranger peuvent être reconnus par la CSDGE et l'UFA en application des dispositions du titre 5 de son règlement.

Les dossiers sont instruits par la SGCFSAMR qui reçoit l'avis de la commission technique du CFSAMR, et les transmet pour validation à la CSDGE.

TITRE 6 : RECONNAISSANCE DES NIVEAUX SUR DOSSIER :

La délivrance de niveaux CFSAMR peut intervenir sur présentation d'un dossier comprenant les pièces suivantes :

- Une lettre de motivation expliquant les raisons de la demande.
- La fiche d'inscription à l'examen.
- Un certificat médical d'aptitude à la pratique de la Systema en cours de validité.
- S'acquitter des frais d'inscription au compte du CFSAMR.
- Participer à un entretien avec les membres de jury sur les motivations et les compétences nécessaires à l'obtention du niveau demandé.

Le délai entre chaque niveau est d'un an (saison sportive) comme pour les niveaux par examen.

Les dossiers sont instruits par la SGCFSAMR qui reçoit l'avis de la commission technique du CSAMR, et les transmet pour validation à la CSDGE.

1. Niveau 1

Programme des épreuves de connaissances, de compétences pratiques et d'acquis pour le passage de spécialiste du 1^{er} niveau de close combat Systema RMA (Russian Martial Art).

La théorie

1. Trois principes essentiels à la survie de la personne dans les situations extrêmes.
2. Trois principes essentiels de mouvement (pendule).
3. Trois principes essentiels des acrobaties spéciales.

La pratique

Contrôle de son corps:

1. Le mouvement basique de « huit » - 4 direction de mouvement, en fonction des axes verticaux et horizontaux; bras et jambes - séparés (gauche et droite).

Acrobatie spéciale

1. Chutes de côté (3 manières se lever).
2. Chutes en avant (3 manières se lever).
3. Roulades en avant (2 variations).
4. Roulades en arrière.

Contrôle de l'adversaire

1. La position principale du corps dans l'espace et mouvements de « huit » avec les bras.
2. La sortie de la saisie du poignet, par en dessous Méthode-1.
3. La sortie de la saisie du poignet, par en dessus Méthode-2.
4. La sortie de la saisie du poignet, par en dessus Méthode-3.
5. La sortie de la saisie du cou par devant et par derrière.
6. La sortie de la saisie des jambes au niveau des genoux par devant.
7. La défense contre coups directs donnés par une main, un pied, un couteau, ou un bâton au niveau du ventre.
8. Défense contre coups latéraux par une main, un couteau, ou un bâton au niveau de la tête.
9. Défense contre coups directs par une main, un couteau, ou un bâton au niveau de la tête.
10. Récupération du couteau ou du pistolet en cas d'attaque frontale.

Tout le travail avec le partenaire devrait finir par l'immobilisation de l'adversaire en position couchée à plat ventre.

Exercices spéciaux du développement de la force explosive, de l'agilité et de l'endurance.

1. Chutes latérales successives (gauche – droite) – minimum 15 fois par minute sans interruption;
2. Roulades avant avec demi-tour pour se lever – minimum 15 fois par minute sans interruption;
3. Chutes avant avec retournement – minimum 10 fois par minute sans interruption;
4. Déplacement « en crocodile » - 5 mètres.
5. Déplacement « en grenouille » - 5 mètres.

Observer une période de récupération d'une minute entre chaque série.

Tout le travail du 1e niveau initial est exécuté au maximum à 10 % de la vitesse de combat réelle.

2. Niveau 2

Programme des épreuves de connaissances, de compétences pratiques et d'acquis pour le passage de spécialiste du 2ème niveau préparatoire en close combat Systema RMA (Russian Martial Art).

La théorie

1. Les premier secours
2. Les principes essentiels du déséquilibre
3. Danger et risque dans l'activité humaine

La pratique

Contrôle de son corps:

1. Le mouvement basique de « huit » - 4 direction de mouvement, en fonction des axes verticaux et horizontaux; jambes ensemble (gauche et droite).
2. Tri frappes avec les bras – 4 variations

Acrobatie spéciale

- 1) Chutes latérales
 - a. Bicyclette
 - b. Frappes des jambes d'en haut
- 2) Frappes du singe
- 3) Rassemblement de chutes et roulades du 1^{er} et 2^{ème} niveaux dans la même présentation acrobatique, dans n'importe quel ordre (seulement 9 éléments)

Contrôle de l'adversaire

1. Utiliser les déséquilibres
2. La sortie de la saisie du poignet par deux mains ainsi que des clés articulaires.
3. La sortie de la saisie des cheveux ou des oreilles.
4. Défense de coup par une main, un couteau, ou un bâton d'en haut.
5. Défense contre tri frappes.
6. Renversement d'adversaire d'une position assurée sur le dos vers une position à plat ventre – 2 variations.
7. Immobilisation de l'adversaire à plat ventre, avec le convoyage par la suite.
8. Désarmement d'un couteau, pistolet ou bâton suite à une menace arrière.

Tout le travail avec le partenaire devrait finir par l'immobilisation de l'adversaire en position couchée à plat ventre.

Exercices spéciaux du développement de la force explosive, de l'agilité et de l'endurance.

1. Chutes latérales successives (gauche – droite) – minimum 25 fois par minute sans interruption;
2. Roulades avant avec demi-tour pour se lever – minimum 25 fois par minute sans interruption;
3. Chutes avant avec demi-tour – minimum 20 fois par minute sans interruption;
4. Déplacement « le crocodile » - 15 mètres.
5. Déplacement « la grenouille » - 15 mètres.
6. «Mouvement « Kazachok » - 15 mètres.

Observer une période de récupération d'une minute entre chaque série.

Tout le travail du 1e niveau initial est exécuté au maximum à 20 % de la vitesse de combat réelle.

3. Niveau 3

Programme des épreuves de connaissances, de compétences pratiques et d'acquis pour le passage de spécialiste du 3ème niveau préparatoire en close combat Systema RMA (Russian Martial Art).

La théorie

1. Principes des leviers et leurs applications.
2. Le concept des « 3 plans ».
3. Principe des points sensibles du corps humain.
4. Concept « armes ».

La pratique

Contrôle de son corps:

1. Le mouvement basique de « huit » - 4 directions de mouvement, en fonction des axes verticaux et horizontaux; bras et jambes ensemble (gauche et droite). Démontrer des méthodes d'attaques et défenses utilisant ces mouvements.
2. Tri frappes avec les pieds.
3. Tri frappes avec les mains et les pieds simultanées.

Acrobatie spéciale

1. Balayages au sol avant et arrière.
2. assemblages de chutes et roulades des niveaux 1, 2 et 3^{ème} niveau dans la même présentation acrobatique, dans n'importe quel ordre (9 éléments).

Contrôle de l'adversaire

1. Application et démonstration du principe des 3 plans sur n'importe quelle attaque.
2. Utilisation des doigts. Poignets et autres parties du corps pour application du principe des articulations, coté, coté, hypoténuse.
3. Sortie d'une saisie du torse par derrière.
4. Défense contre des frappes en utilisant uniquement les jambes.
5. Neutraliser un adversaire. Confinement, fouille, liage et convoyage.
6. Convoyage 4 variations.
7. Déloger couteaux, pistolets sur un adversaire.

Tout le travail avec le partenaire devrait finir par l'immobilisation de l'adversaire en position couchée à plat ventre.

Exercices spéciaux du développement de la force explosive, de l'agilité et de l'endurance.

1. Chutes latérales successives (gauche – droite) – minimum 25 fois par minute sans interruption;
2. Roulades avant avec demi-tour pour se lever – minimum 25 fois par minute sans interruption ;
3. Chutes avant avec demi-tour – minimum 20 fois par minute sans interruption;
4. Déplacement « en crocodile » avant et arrière – 2 fois 10 mètres.
5. Déplacement « en grenouille » - avant et arrière – 2 fois 10 mètres.
6. « Mouvement « Kazachok » - 20 mètres.

Observer une période de récupération d'une minute entre chaque série.

Tout le travail du 1e niveau initial est exécuté au maximum à 30 % de la vitesse de combat réelle.

4. Niveau 4

Programme des épreuves de connaissances, de compétences pratiques et d'acquis pour le passage de spécialiste du 4ème niveau préparatoire en close combat Systema RMA (Russian Martial Art).

La théorie

1. L'apprentissage de la Systema comme moyen de développement personnel.
2. Définition des stades de la préparation du spécialiste en Systema.
3. Organisation générale des méthodes d'enseignement de la Systema, Principes d'apprentissage de la discipline.
4. Principe de travail contre plusieurs adversaires.

La pratique

Contrôle de son corps:

1. Roues sur place en changeant de côté. 5 fois par côté. (facultatif)
2. Saut de main en courant (facultatif)
3. Série d'acrobatiques avec le pistolet, au moins 10 mouvements. Présentés à droite et à gauche.

Contrôle des objets:

1. Série d'acrobatiques avec le bâton, au moins 10 mouvements. Présentés à droite et à gauche.
2. Jonglage avec deux balles de tennis dans la même main. 10 fois par main.

Contrôle de l'adversaire :

1. Défense contre une saisie de la nuque arrière (Full Nelson).
2. Utiliser les 4 secteurs de défense contre des attaques au couteau.
3. Défense avec un bâton contre des attaques au couteau ou au bâton.
4. Défense contre des attaques avec une chaise ou un tabouret.

Tactique :

Défense contre-attaque, à la tête par deux adversaires armés de bâtons, placement stratégique, tactique avec un contrôle final des adversaires.

Exercices spéciaux du développement de la force explosive, de l'agilité et de l'endurance.

1. Kazachok avec demi-tour 20 mouvements.
2. Roulades avant avec demi-tour pour se lever – minimum 40 fois par minute sans interruption;
3. Chutes avant avec demi-tour – minimum 35 fois par minute sans interruption;

Observer une période de récupération d'une minute entre chaque série.

Exercices appliqués :

Transport d'un blessé :

1. Sur les bras.
2. Sur le dos.
3. Sur les épaules.

Tout le travail du 1e niveau initial est exécuté au maximum à 40 % de la vitesse de combat réelle.

5. Niveau 5

Programme du test des connaissances théorique et pratique ainsi que des acquis pour passer le niveau de spécialiste de niveau 5

La théorie

1. Survie pendant les catastrophes technologiques et accidents majeurs
2. Reconnaissance des étapes principales dans la préparation des professionnels de haut niveau dans la Systema
3. Les moyens de gérer la montée en charge des pressions physiques et psychologiques dans la Systema
4. Principes essentiels de travail contre des adversaires armés

La pratique

Contrôle de son corps:

Mouvement de vague dans l'axe frontal

- . Sur place (sans bouger)
- . En mouvement

Contrôle des objets:

1. Bûche (tronc d'arbre autour du corps), barre de fer et enchaîner au moins 8 mouvements sans arrêt
2. Jongler avec 3 balles de tennis 3 variations
3. Jongler avec 2 couteaux même main 10 fois pour chacune

Acrobaties spéciales :

1. Roue avec une main successivement la gauche et la droite 5 fois de suite
 - . Variation 1 bras et mains de même côté
 - . Variation 2 bras et mains opposées
2. Saut périlleux à 360° (salto) plan sagittal (vers l'avant) (facultatif)
3. Enchaînement de 10 acrobatiques avec bâtons

Diriger l'adversaire :

- . 8 secteurs (partie du corps : buste divisé verticalement en 4 + les membres) de défense des coups contre des attaques au bâton
- . Utilisation de clé, stylo, téléphone pour la défense de coups divers portés avec bâtons et couteaux
- . Défense avec les bras attachés par devant contre les coups divers portés avec les bras et les jambes
- . Défense avec les bras attachés contre diverses saisies
- . Défense avec les bras attachés en position allongée contre les coups de bâtons

Tactique :

- . Défense contre deux adversaires armés de couteaux et bâtons ; montrer les connaissances de déplacements tactiques corrects et éviter les coups sur la ligne d'attaque avec immobilisation à la fin.
- . Exercice

Exercices spéciaux de développement des forces d'explosion, de dextérité et d'endurance

- . Saut de main 10 fois (appel sur les mains réception sur les pieds) (facultatif)
- . Pas en position de pont dans deux directions sur 3 mètres pour chacune
- . Roulade avant avec retournement 50 fois par minute

Les actions appliquées :

- . Franchissement d'obstacle de 1,50m en 30 secondes et 8 fois au minimum
- . Jet de couteaux sur une distance de 4 mètres 5 fois au minimum par main sur une cible de 50/50cm

6. Niveau 6

Programme du test des connaissances théorique et pratique ainsi que des acquis pour passer le niveau de spécialiste de niveau 6

La théorie

Organisation des processus efficaces de réflexion dans l'entraînement en Systema

1. Les liens entre les principes physiques et psychologiques en Systema
2. Survie dans la société
3. Les danses classiques slaves comme base de valeurs spirituelles et de développement physiques et psychologiques des générations adolescentes

La pratique

La gestion des objets :

1. le travail avec deux bâtons
2. Enchaînement au moins 8 éléments (mouvements) par main réunis dans le même mouvement
3. Jonglage avec 4 balles de tennis au moins 15 fois
4. Jonglage avec 3 couteaux au moins 15 fois

Acrobaties spéciales :

1. Enchaînement d'acrobatie minimum 12 éléments (mouvements) avec les yeux bandés
2. Saut périlleux à 360° (salto) plan sagittal (vers l'avant)
3. Enchaînement de 10 acrobatiques avec bâtons

Diriger l'adversaire :

1. 12 mouvements de défense portés par la pelle à tranchées
2. Utilisation des mouvements de danse :
 - Comme les exercices de développement de coordination des mouvements et de la force explosive
 - Comme les éléments (mouvements) d'acrobaties spéciales
 - Comme une perte d'équilibre
 - Comme technique de porter le coup avec les mains, jambes et autres parties du corps
3. Défense avec les bras attachés par derrière contre les coups divers portés avec les bras et jambes et différentes sortes d'armes
4. Défense avec les bras attachés par derrière contre les coups divers portés avec les bras et jambes dans la position allongée
(Ce travail avec le partenaire doit toujours être finalisé par une immobilisation)

Tactique :

Défense contre trois adversaires dans l'espace confiné (ascenseur, entrée immeuble, voiture...) ; montrer les connaissances des déplacements tactiques corrects et sortie de la ligne d'attaque ; libération des différentes sortes de saisies avec la continuité et fin logique

Tout travail du 6° niveau doit être fait avec 60% de vitesse réelle

Exercices spéciaux de développement des forces d'explosion, de dextérité et d'endurance

Pas en position de pont dans six directions (avant/arrière/droite/gauche/2 diagonales) sur 2 mètres pour chacune.

Les actions appliquées

1. Franchissement d'obstacle de 2,50m en 30 secondes et 8 fois au minimum
2. Jet de couteaux en se retournant sur une distance de 4 mètres 5 fois au minimum par main sur une cible de 50/50cm



**SOUS-COMMISSION DES DAN ET GRADES
EQUIVALENTS POUR LE WANOMICHI – TAKEMUSU
AIKI (SCDGEWTA)**

REGLEMENT PARTICULIER

Table des matières

PRÉAMBULE

Principes déontologiques Présentation

S.C.D.G.E.W.T.A

TITRE I : FONCTIONNEMENT DE LA S.C.D.G.E.W.T.A, COMPOSITION, ORGANISATION ET FONCTIONNEMENT

Définition 5

Rôle de la Sous-commission

Composition de la sous-commission

Présidence et secrétariat

Invités 6

Siège 6

Réunion 6

Modification du règlement particulier de la S.C.D.G.E.W.T.A

TITRE II : CONDITIONS GÉNÉRALES DE PRÉSENTATION AUX EXAMENS DE GRADES DAN WANOMICHI TAKEMUSU (EXA)

Types de candidatures

Conditions administratives de présentation pour les candidats de Type 1 (Licenciés Wanomichi-Takemusu Aïki FFAAA)

Conditions d'inscription aux sessions d'examen de grades dan Wanomichi - Takemusu Aïki

Présentation des candidatures

Le passeport sportif Wanomichi - Takemusu Aïki FFAAA Les frais d'inscription

Conditions particulières pour les candidats de Type 2 (Licenciés fédérations multisports, affinitaires, scolaires et universitaires agréées et autres licenciés non UFA)

Conditions particulières pour les candidats de Type 3 (non adhérents à une fédération)

Fréquence des sessions d'examens de grades Dan

Responsabilité des sessions d'examens de grades Dan

Contrôle des candidatures aux examens de grade Dan

Examineurs et jurys

Examineurs

Qualification des examineurs

Nomination des examineurs

Jurys

Tenue des membres des jurys

Déroulement

Résultats des examens

TITRE III : MODALITÉS DE DÉROULEMENT ET PROGRAMME DES EXAMENS DE GRADE DAN WANOMICHI - TAKEMUSU AIKI

Critères d'évaluation et nomenclature technique

Modalités d'évaluation

Recueil des décisions
Durée des épreuves

Choix des partenaires. Dispositions particulières

Modalités de l'interrogation

Délibération des jurys et annonce des résultats

TITRE IV : HOMOLOGATION DES GRADES DAN ATTRIBUÉS APRÈS EXAMEN (EXA)

TITRE V : RECONNAISSANCE DES DAN ET GRADES EQUIVALENTS OBTENUS A L'ETRANGER (EKI)

TITRE VI : GRADES DÉCERNÉS SUR DOSSIER (DOS)TITRE

VII : GRADES DE HAUT NIVEAU (GHN)

TITRE VIII : MODALITÉS D'ATTRIBUTION DES GRADES KYU

8.1 Délégation des examens de Kyu

TITRE IX : ANNEXE – NOMENCLATURE TECHNIQUE WANOMICHI - TAKEMUSU AIKI

SHODAN

- 1 - KAIZEN DOSA
- 2 - TAIJUTSU kihon
- 3 - BUKIDORI
- 4 - BUKIWAZA

NIDAN

- 1 - KAIZEN DOSA
- 2 - TAIJUTSU kihon
- 3 - BUKIDORI
- 4 - BUKIWAZA

SANDAN

- 1 - KAIZEN DOSA
- 2 - TAIJUTSU Ki no nagare
- 3 – BUKIDORI
- 4 - BUKIWAZA

YONDAN

- 1 - KAIZEN DOSA
- 2 - TAIJUTSU Ki no nagare
- 3 – BUKIDORI
- 4 - BUKIWAZA

9.5 GODAN

PRÉAMBULE

Principes déontologiques

Le présent règlement est fondé sur la loi et ses textes d'application réglementaires. Il s'applique donc à l'ensemble des pratiquants de Wanomichi - Takemusu Aïki et des responsables de son développement en France. S'agissant de l'organisation des examens et des modalités d'attribution des grades Dan ou équivalents, il s'applique notamment:

- Aux membres de la sous-commission des grades Wanomichi - Takemusu Aïki (S.C.D.G.E.W.T.A).
- Aux candidats.
- Aux enseignants qui présentent des candidats à ces examens.

Charge à chacune des personnes ci-dessus mentionnées de respecter et de faire respecter ce règlement.

Les membres de la sous-commission, les organisateurs des sessions d'examens et les examinateurs exercent dans l'attribution des grades dan ou équivalents une fonction par délégation, au titre de l'État.

A ce titre, ils doivent l'exercer en toute indépendance, objectivement et honnêtement.

Toute personne, organisatrice ou examinatrice, qui ne respecterait pas la déontologie du présent règlement pourrait se voir retirer toute responsabilité en la matière par la S.C.D.G.E.W.T.A.

Les fédérations constitutives de la CSDGE s'engagent à respecter l'indépendance des examinateurs sous quelque forme que ce soit.

Présentation S.C.D.G.E.W.T.A

La Sous-Commission des Dan et Grades Équivalents pour le WANOMICHI - TAKEMUSU AIKI (S.C.D.G.E.W.T.A) est la sous-commission pour le Wanomichi - Takemusu Aïki de la Commission Spécialisée des Dan et Grades Équivalents (CSDGE) de l'UFA comme mentionnée au paragraphe

1.7 du Règlement Intérieur de ladite commission.

La S.C.D.G.E.W.T.A est en charge de tout ce qui concerne les grades Wanomichi - Takemusu Aïki au sein de la FFAAA.

Sont reconnus au titre du présent règlement particulier les 4 modes suivants d'attribution de grades Dan:

- par examen (EXA),
- par reconnaissance de grades étrangers (EKI),
- sur dossier (DOS),
- Grades de haut niveau (GHN) 6ème Dan et plus.

La S.C.D.G.E.W.T.A est souveraine en ce qui concerne les modalités et les critères d'attribution des grades Dan Wanomichi-Takemusu Aïki. Ses décisions sont validées par la CSDGE de l'UFA qui en vérifie la conformité administrative au présent règlement.

Ce règlement particulier concerne exclusivement la S.C.D.G.E.W.T.A de la Co-discipline Wanomichi - Takemusu Aïki de la FFAAA.

TITRE I : FONCTIONNEMENT DE LA S.C.D.G.E.W.T.A, COMPOSITION, ORGANISATION ET FONCTIONNEMENT

1.1 Définition

La Sous-Commission des Dan et Grades Équivalents pour le WANOMICHI - TAKEMUSU AIKI (S.C.D.G.E.W.T.A) est une Commission essentiellement technique composée d'experts hauts gradés en Wanomichi - Takemusu Aïki.

Elle a pour but de définir les conditions d'attribution des grades Dan WANOMICHI - TAKEMUSU AIKI compte tenu de la spécificité de la discipline associée et de maintenir l'unité et l'homogénéité des grades Wanomichi - Takemusu Aïki.

1.2 Rôle de la Sous-commission

La S.C.D.G.E.W.T.A est définie dans le règlement particulier de la CSDGE de l'UFA à l'article 1.7 du TITRE 1. Les dossiers de grades qu'elle prépare sont présentés en réunion plénière de la CSDGE de l'UFA par son président, le secrétaire ou par un des membres de la S.C.D.G.E.W.T.A.

La S.C.D.G.E.W.T.A a pour rôle de :

- Garantir la valeur pleine et entière des Dan et grades équivalents Wanomichi - Takemusu Aïki, dans leur progression, leur hiérarchie, leur harmonie afin que soient préservées les qualifications, responsabilités et représentations du Wanomichi - Takemusu Aïki ;
- Organiser les examens de grades, directement ou par délégation, d'en définir les modalités et de décerner les Dan Wanomichi - Takemusu Aïki et grades équivalents;
- Définir la liste officielle des examinateurs Wanomichi - Takemusu Aïki de la FFAAA validée pour une durée d'un an ;
- Organiser la formation et le suivi des examinateurs Wanomichi - Takemusu Aïki de la F.F.A.A.A ;
- Déterminer les modalités de formation et de désignation des jurys d'examens;
- Établir sur la demande de la direction technique nationale Wanomichi - Takemusu Aïki la nomenclature technique Wanomichi - Takemusu Aïki utilisée comme référence pour les examens de grade. Cette nomenclature est inscrite en annexe du présent règlement particulier.
- Étudier tous les cas particuliers et régler tout litige qui lui serait soumis.

1.3 Composition de la sous-commission

La S.C.D.G.E.W.T.A. est composée de 4 membres qui sont le président, le secrétaire général, le secrétaire adjoint et un membre désigné. Des membres supplémentaires peuvent être invités. Tous les membres sont titulaires au minimum du 4ème Dan Wanomichi- Takemusu Aïki et du brevet fédéral. Ils sont nommés pour la durée d'une olympiade par la commission technique Wanomichi - Takemusu Aïki après validation de la CSDGE et de la FFAAA. La composition de la S.C.D.G.E.W.T.A. est transmise à la FFAAA et à la CSDGE pour validation et enregistrement.

1.3.1 Présidence et secrétariat

Le président et le secrétaire général sont nommés par la S.C.D.G.E.W.T.A. pour une durée de quatre ans. Leur nomination est transmise à la CSDGE pour enregistrement.

1.3.2 Invités

Toute personne susceptible d'aider au fonctionnement de la S.C.D.G.E.W.T.A peut être invitée aux réunions par le président, mais uniquement à titre consultatif.

1.4 Siège

Le siège de la S.C.D.G.E.W.T.A est celui de la FFAAA

1.5 Réunion

En principe, la S.C.D.G.E.W.T.A se réunit au moins deux fois par saison sportive après chaque session d'examen de grades afin de préparer les dossiers à présenter lors de la prochaine réunion de la CSDGE. Les convocations et ordre du jour sont envoyés par le Secrétariat de la S.C.D.G.E.W.T.A au moins dix jours francs avant la date de la réunion.

1.6 Modification du règlement particulier de la S.C.D.G.E.W.T.A

Les modifications au règlement particulier de la S.C.D.G.E.W.T.A, hors annexes techniques, sont agréées par la S.C.D.G.E.W.T.A puis validées par la CSDGE. L'accord des 3/4 des membres de la S.C.D.G.E.W.T.A est nécessaire pour l'acceptation de(s) modification(s) envisagées. Ces modifications sont effectives à partir de la saison sportive suivant leur enregistrement.

TITRE II : CONDITIONS GÉNÉRALES DE PRÉSENTATION AUX EXAMENS DE GRADES DAN WANOMICHI TAKEMUSU (EXA)

2.1 Types de candidatures

Type 1 : Licenciés Wanomichi - Takemusu Aïki FFAAA

Type 2 : Non licenciés à la FFAAA (Adhérents licenciés dans une fédération multisports, affinitaires, scolaires et universitaires agréées)

Type 3 : Autres (non adhérents à une fédération)

2.2 Conditions administratives de présentation pour les candidats de Type 1 (Licenciés Wanomichi-Takemusu Aïki FFAAA)

2.2.1 Conditions d'inscription aux sessions d'examen de grades dan Wanomichi - Takemusu Aïki.

Pour qu'un candidat puisse se présenter à un grade Dan Wanomichi - Takemusu Aïki son club d'appartenance doit impérativement être en conformité avec les statuts et règlements fédéraux FFAAA, être à jour de sa cotisation club à la fédération et région d'appartenance et être répertorié comme appartenant à la discipline associée Wanomichi - Takemusu Aïki.

Toute candidature à un examen de grade Dan Wanomichi - Takemusu Aïki doit être adressée au secrétariat de la S.C.D.G.E.W.T.A au plus tard deux mois avant la date de l'examen pour tous les grades 1er et 2ème Dan et au plus tard 3 mois avant la date de l'examen pour les grades Dan supérieurs.

2.2.2 Présentation des candidatures

Les candidats aux sessions d'examens doivent:

1 - Respecter les conditions mentionnées dans le tableau récapitulatif précisant les modalités de candidature.

2 - Adresser la totalité du dossier de candidature comportant les documents indiqués ci-après dans les délais impartis selon le grade présenté. Les grades Dan précédents doivent avoir été homologués par la CSDGE de l'UFA pour pouvoir être présentés au grade supérieur.

Pour les examens de 1er et 2ème Dan, la présentation des candidatures est effectuée par le professeur du candidat. Pour les examens de 3ème, 4ème et 5ème Dan, la présentation des candidatures est effectuée par la direction technique nationale Wanomichi-Takemusu Aïki.

2.2.3 Le passeport sportif Wanomichi - Takemusu Aïki FFAAA

Le passeport sportif Wanomichi - Takemusu Aïki FFAAA du candidat doit être en règle et comporter:

- 1 Le nombre de timbres de licence fédérale nécessaire correspondant au grade postulé dont celui de la saison en cours. Pour le 1er Dan, il est exigé au minimum trois timbres de licence correspondant à trois saisons entières de pratique.
- 2 Le visa médical avec mention d'aptitude ou un certificat médical de non contre-indication à la pratique intensive du Wanomichi - Takemusu Aïki datant de moins d'un an ou un certificat médical précisant un éventuel handicap autorisant un passage de grade sous conditions particulières.
- 3 La participation à deux stages officiels minimum organisés par les instances fédérales Wanomichi - Takemusu Aïki dans les 12 mois précédant la date limite d'inscription au grade postulé. Les stages officiels pris en compte sont ceux figurant au calendrier national officiel édité par la commission technique nationale Wanomichi - Takemusu Aïki.

2.2.4 Les frais d'inscription

Les frais d'inscription sont à verser au compte du trésorier Fédéral Wanomichi - Takemusu Aïki pour tous les examens et pour les reconnaissances de grades (DOS et EKI).

En cas de non réussite à l'examen ou d'absence, quel qu'en soit le motif, cette somme n'est pas remboursable.

2.2.5 Grade sur examen pour les personnes en situation de handicap

– Les personnes en situation de handicap qui souhaiteraient présenter un grade sur examen peuvent demander un aménagement des épreuves de l'examen.

Les médecins fédéraux de la FFAB et de la FFAAA, en accord avec leurs comités directeurs fédéraux et en collaboration avec la CSDGE, ont écrit une procédure de demande d'aménagements pour les pratiquant(e)s en situation de handicap. L'objectif est de permettre une égalité de traitement entre tous les candidat(e)s, quels que soient le lieu et le moment du passage, sans modifier les fondements des disciplines.

Exemples d'aménagements pouvant être demandés :

- Aide technique : interrogation via un support visuel, écran vidéo, traduction en langue des signes... ;
- Adaptation des locaux ;
- Tiers-temps supplémentaire pour un motif physique ou psychique avéré ;
- Matériel de surveillance ou de soin au bord du tatami (exemple : candidat diabétique) ;
-

Ne seront pas recevables, les demandes telles que :

- Problèmes de santé **transitoires** qui ne constituent pas une altération durable ou définitive de l'état de santé ;
- Demandes faites le jour du passage.

Procédure à suivre

Les candidat(e)s doivent envoyer au siège fédéral :

- Un descriptif médical circonstancié, sous pli confidentiel, destiné aux deux médecins fédéraux, décrivant les lésions, leur durabilité, leur caractère définitif ou non, l'estimation éventuelle du taux d'incapacité en rapport ;
- Un descriptif, fait par l'enseignant(e) qui présente la demande, des aménagements mis en place dans le club pour la pratique.

Les dossiers doivent être envoyés avant :

- Le 30 Septembre pour les passages de grades de Février,
- Le 31 Janvier pour les passages de grades de Juin.

Les demandes seront évaluées conjointement par les deux médecins fédéraux, qui adresseront à la CSDGE leurs propositions d'aménagements dans le respect du secret médical.

La CSDGE étant seule décisionnaire, elle fera ensuite part de ses conclusions aux candidats et aux présidents de sessions concernés.

Une fois la demande d'aménagement validée, le candidat doit constituer le dossier de candidature habituel pour l'inscription à un examen de grade.

2.3 Conditions particulières pour les candidats de Type 2 (Licenciés fédérations multisports, affinitaires, scolaires et universitaires agréés et autres licenciés non UFA)

Outre les conditions administratives de présentation précisées au § 2.2, les candidats doivent:

- Être présentés par la direction technique nationale Wanomichi - Takemusu Aïki.
- Attester de 3 années de pratique minimum pour le 1er Dan, et les délais prévus pour les autres Dan.
- Fournir une attestation d'assurance de la structure d'enseignement et du postulant pour la pratique considérée.
- Le visa médical avec mention d'aptitude ou un certificat médical de non contre-indication à la pratique intensive du Wanomichi - Takemusu Aïki datant de moins d'un an ou un certificat médical précisant un éventuel handicap autorisant un passage de grade sous conditions particulières.
- Envoyer le dossier de candidature au secrétariat de la S.C.D.G.E.W.T.A. trois mois au moins avant l'examen.
- S'acquitter des frais d'inscription au compte du trésorier Fédéral Wanomichi - Takemusu Aïki.

2.4 Conditions particulières pour les candidats de Type 3 (non adhérents à une fédération)

Outre les conditions administratives de présentation précisées au § 2.2, les candidats doivent:

- Être présentés par la direction technique nationale Wanomichi - Takemusu Aïki.
- Attester de trois années de pratique minimum pour le 1er Dan, et avoir les délais prévus pour les autres Dan.
- Fournir une attestation d'assurance de la structure d'enseignement et du postulant pour la pratique considérée.
- Présenter un certificat médical de non contre-indication à la pratique intensive du Wanomichi - Takemusu Aïki datant de moins d'un an ou un certificat médical précisant un éventuel handicap autorisant un passage de grade sous conditions particulières.
- Envoyer le dossier de candidature au Secrétariat de la S.C.D.G.E.W.T.A. trois mois au moins avant l'examen.

2.5 Fréquence des sessions d'examens de grades Dan

La fréquence des sessions d'examen par saison sportive est la suivante:

- Grade 1er au 5ème Dan sur examen: une ou deux sessions par an ;

Compte tenu du nombre parfois restreint de candidats, le nombre, le lieu et le type d'examen ne peuvent être fixés d'une façon systématique. La S.C.D.G.E.W.T.A. les détermine en fonction des besoins et les communique à la CSDGE de l'UFA.

2.6 Responsabilité des sessions d'examens de grades Dan

La responsabilité morale et administrative d'une session d'examen est confiée au président de session qui est garant de l'application du règlement particulier de la S.C.D.G.E.W.T.A.

Le Président de session ne peut être ni candidat, ni examinateur. Le président de session peut assister aux délibérations de jury en tant qu'observateur.

Il est mandaté par la S.C.D.G.E.W.T.A. dont il est le représentant.

2.6.1 Contrôle des candidatures aux examens de grade Dan

Le secrétariat de la S.C.D.G.E.W.T.A. contrôle la validité des candidatures et adresse à chaque candidat

- Soit une convocation,
- Soit un refus d'admission motivé.

2.7 Examineurs et jurys

2.7.1 Examineurs

La liste officielle des examinateurs Wanomichi - Takemusu Aïki pouvant siéger aux jurys d'examens est fixée par la commission technique Wanomichi - Takemusu Aïki elle est transmise à la S.C.D.G.E.W.T.A. qui l'adresse à la CSDGE de l'UFA pour enregistrement.

2.7.1.1. Qualification des examinateurs

Les postulants à la fonction d'examineurs doivent participer à des stages de formation spécifique organisés par la commission technique Wanomichi - Takemusu Aïki. À l'issue de cette formation, ils peuvent être inscrits sur la liste officielle des examinateurs communiquée chaque année par la commission fédérale de Wanomichi - Takemusu Aïki à la S.C.D.G.E.W.T.A.

2.7.1.2. Nomination des examinateurs

Sur proposition de la S.C.D.G.E.W.T.A. la C.S.D.G.E établit la liste des examinateurs retenus pour siéger aux jurys d'examens de grades Dan Wanomichi - Takemusu Aïki.

Des examinateurs stagiaires peuvent être admis dans un jury dans le cadre de leur formation sans pouvoir de délibération.

2.7.2 Jurys

Le nombre de candidats par jury et par demi-journée est de 6 au maximum. Au delà, la S.C.D.G.E.W.T.A. peut prévoir, dans la limite de ses possibilités, des jurys supplémentaires. En cas d'impossibilité, le nombre de candidats à chaque session peut être limité au nombre de jurys.

En cas de nécessité, il peut être décidé de prolonger la session par une autre session d'une demi-journée le même jour.

Chaque jury est composé de 3 membres, dont son Président choisi sur la liste officielle des examinateurs. Les jurys sont constitués par le Président de la session d'examen

2.8 Tenue des membres des jurys

Conformément à l'éthique de la discipline, et par respect des candidats, la tenue et l'attitude des membres des jurys doivent être correctes et solennelles tout au long de la session d'examen.

2.9 Déroulement

En cas de pluralité de jury, les candidats sont répartis dans chaque jury par le président de session en conformité avec le paragraphe § 2.7. Quel que soit le grade présenté, aucun candidat ne peut être examiné par un jury dans lequel siégerait le professeur de son club d'appartenance.

En cas d'impossibilité de réunir sur place un jury complet initialement prévu, par suite d'absence d'examineur(s), ce jury incomplet ne pourra pas siéger. Le Président de session peut faire appel à un examinateur non inscrit sur la liste validée pour la session concernée mais inscrit sur la liste nationale validée par la CSDGE de l'UFA. Sinon, sur décision du président de session, les candidats peuvent être répartis entre les autres jurys.

Tout candidat qui, sans excuse reconnue valable par le président de session, ne se présenterait pas à un examen auquel il a été convoqué n'a le droit de se représenter à une nouvelle session qu'après un an révolu. La mention « absent non excusé » devra figurer sur le procès-verbal de la session d'examen et le candidat en sera informé.

Tout candidat qui par son comportement, gestuel ou verbal, porterait atteinte aux règles de sécurité ou au bon déroulement d'une session d'examen, pourra se voir expulser de la salle d'examen par le Président de session qui en rendra compte à la S.C.D.G.E.W.T.A, laquelle informera la CSDGE de l'UFA pour suite à donner.

Tout examinateur qui par son comportement porterait atteinte au bon déroulement de la session d'examen recevra un avertissement de la part du président de session qui le transmettra à la S.C.D.G.E.W.T.A pour sanction. Cet avertissement peut entraîner une radiation de la liste officielle des examinateurs.

En cas de faute grave, le président peut décider une suspension immédiate pour l'examen en cours. Un remplaçant sera alors désigné.

Dans le cas où le nombre de candidats serait insuffisant, le président de session peut prendre la décision de reporter l'examen en reportant des candidatures sur la session suivante. Cette décision doit être considérée comme solution ultime.

La commission technique Wanomichi - Takemusu Aïki, en accord avec la S.C.D.G.E.W.T.A, peut procéder lors des passages de grades, à des fins pédagogiques et de recherche d'amélioration des performances techniques, à des enregistrements vidéo ou prises de vues photographiques. Dans tout autre cas, l'utilisation d'appareil enregistrant des vidéos ou prenant des photos est interdite.

2.10 Résultats des examens

Les décisions d'admission sont prises à la majorité des membres du jury. La décision du jury est souveraine et ne peut être contestée.

À la fin de l'examen, les résultats sont commentés par le jury à chaque candidat avec des consignes pour l'orientation de sa pratique.

Les résultats sont consignés dans un TABLEAU DES RESULTATS.

À l'issue de l'examen, le président de session établit un tableau des résultats avec la signature des membres des jurys et du Président de session qui est adressé à la S.C.D.G.E.W.T.A pour agrément, puis à la

C.S.D.G.E de l'U.F.A pour homologation des grades acquis.

TITRE III : MODALITÉS DE DÉROULEMENT ET PROGRAMME DES EXAMENS DE GRADE DAN WANOMICHI - TAKEMUSU AIKI

TABLEAU DES CONDITIONS DE PRESENTATION AUX EXAMENS GRADES DAN WANOMICHI - TAKEMUSU AIKI

Pour accéder au grade	Délai minimum et grade précédent	Âge minimum révolu	Délai pour représenter
Shodan	3 ans de pratique et 1 an après le grade de 1er Kyu	*15 ans	1 an
Nidan	2 ans révolus après le grade de Shodan	18 ans	1 an
Sandan	3 ans révolus après le grade de Nidan	21 ans	1 an
Yondan	4 ans révolus après le grade de Sandan	26 ans	1 an
Godan	6 ans révolus après le grade de Yondan	32 ans	1 an
Rokudan	7 ans révolus après le grade de Godan	40 ans	1 an
Nanadan	Rokudan	**	**
Hachidan	Nanadan	**	**

* Autorisation parentale requise pour les candidats mineurs.

** Ces grades du niveau le plus élevé ne se réfèrent pas strictement aux conditions d'âge ou d'ancienneté

3.1 Critères d'évaluation et nomenclature technique

Les critères d'évaluation et la nomenclature technique utilisés pour les examens des différents niveaux de grade sont fixés par la S.C.D.G.E.W.T.A sur proposition de la commission fédérale de Wanomichi - TakemusuAïki de la FFAAA.

Ils figurent au titre IX du présent règlement. La S.C.D.G.E.W.T.A veille à ce que les clubs et les enseignants soient bien informés des présentes dispositions. La progression technique du Wanomichi - Takemusu Aïki vadau 1er Dan au 5ème Dan, conformément au programme technique détaillé au titre IX.

Les dates, lieux et niveaux des examens sont fixés par la S.C.D.G.E.W.T.A en fonction des besoins et les communique à la C.S.D.G.E de l'U.F.A.

Les candidats doivent connaître le programme des épreuves et les conditions dans lesquelles elles se déroulent.

3.2 Modalités d'évaluation

Les membres du jury procèdent à l'évaluation du candidat selon les critères d'évaluation établis par la commission technique Wanomichi-Takemusu Aïki et la nomenclature technique Wanomichi - Takemusu Aïki (voir TITRE IX).

Les examinateurs n'ont pas accès au passeport des candidats mais seulement à leur fiche de candidature, cependant ils peuvent le consulter si nécessaire et notamment au moment de la délibération.

L'évaluation du candidat s'effectue par le biais des fiches d'appréciations spécifiques au Wanomichi - Takemusu Aïki. Les membres du jury y mentionnent leur nom, prénom, le nom du candidat, leurs appréciations personnelles et leurs décisions par la mention A, B, C, D ou E.

À la fin de la session, ces fiches d'appréciation sont transmises au président de session qui les fait

parvenir au secrétariat de la S.C.D.G.E.W.T.A pour archivage.

3.3 Recueil des décisions

Le président de session enregistre nominativement sur le TABLEAU DES RESULTATS, les jugements de délibération. Il est signé par le président de session et par les présidents de jurys concernés et les membres des jurys puis transmis au Secrétariat de la FFAAA comme il est mentionné au TITRE IV du présent règlement.

Une copie du tableau des résultats est envoyée à la S.C.D.G.E.W.T.A pour validation et enregistrement.

3.4 Durée des épreuves

La durée des épreuves peut varier selon le grade Dan présenté. Elle ne peut excéder 1 heure par candidat

3.5 Choix des partenaires. Dispositions particulières

Le candidat effectue ses prestations avec un partenaire membre de son atelier désigné par le jury. Dans certains cas très particuliers, des partenaires spécifiques peuvent être désignés.

3.6 Modalités de l'interrogation

Les demandes du jury doivent être exprimées à haute et intelligible voix. Elles peuvent être formulées par n'importe quel membre du jury. Les modalités d'interrogation sont définies par la S.C.D.G.E.W.T.A après consultation de la commission technique Wanomichi - Takemusu Aïki.

3.7 Délibération des jurys et annonce des résultats

Une fois l'examen terminé, les jurys disposent d'un quart d'heure pour délibérer. A la suite de la délibération, chaque jury annonce les résultats à leurs candidats. Les commentaires font référence aux critères d'évaluation utilisés lors de l'examen. Toutes les explications, conseils et pistes de travail sont restitués aux candidats afin qu'ils puissent améliorer leur pratique. Le jury est souverain dans l'appréciation de la prestation des candidats.

TITRE IV : HOMOLOGATION DES GRADES DAN ATTRIBUÉS APRÈS EXAMEN (EXA)

L'homologation des grades des candidats ayant satisfait aux épreuves obéit aux conditions fixées par le titre IV du règlement de la C.S.D.G.E de l'UFA.

Le récolement des dossiers est assuré par la S.C.D.G.E.W.T.A en liaison avec le secrétariat de la FFAAA. Les dossiers incomplets seront retournés à l'expéditeur.

Après vérification et enregistrement par la C.S.D.G.E, la S.C.D.G.E.W.T.A reçoit du Secrétariat Fédéral FFAAA les attestations de réussite et documents d'authentification au fur et à mesure pour attribution et archivage.

La date officielle du grade est celle figurant sur le carnet de grades UFA.

TITRE V : RECONNAISSANCE DES DAN ET GRADES EQUIVALENTS OBTENUS A L'ETRANGER (EKI)

Le TITRE V du règlement de la CSDGE de l'UFA s'applique avec les conditions particulières suivantes: c'est la S.C.D.G.E.W.T.A qui reçoit les dossiers des candidats à des grades Wanomichi - Takemusu Aïki par équivalence. Après consultation de la commission technique Wanomichi - Takemusu Aïki, elle transmet les dossiers à la CSDGE de l'UFA pour validation.

TITRE VI : GRADES DÉCERNÉS SUR DOSSIER (DOS)

La délivrance de grades Dan de Wanomichi - Takemusu Aïki peut intervenir sur présentation d'un dossier en application des dispositions du titre VI du règlement de la C.S.D.G.E.

Les dossiers sont instruits par la S.C.D.G.E.W.T.A qui reçoit l'avis de la commission fédérale de Wanomichi -Takemusu Aïki de la FFAAA et les transmet pour validation à la C.S.D.G.E

TITRE VII : GRADES DE HAUT NIVEAU (GHN)

Les grades de haut niveau en Wanomichi - Takemusu Aïki sont décernés à partir du 6ème Dan.

Un grade de haut niveau peut être accordé suivant les critères arrêtés au titre VII du règlement de la C.S.G.D.E de l'UFA.

Les dossiers sont instruits par la S.C.D.G.E.W.T.A qui reçoit l'avis de la commission fédérale de Wanomichi -Takemusu Aïki de la FFAAA et les transmet pour validation à la C.S.D.G.E.

TITRE VIII : MODALITÉS D'ATTRIBUTION DES GRADES KYU

8.1 Délégation des examens de Kyu

La S.C.D.G.E.W.T.A délègue aux professeurs de club titulaires d'un diplôme d'enseignement, au minimum du brevet fédéral Wanomichi - Takemusu Aïki (BF), ses compétences pour l'organisation des examens et délivrance des grades Kyu. Ces grades sont authentifiés sur le passeport sportif du licencié par le nom, signature et numéro du diplôme d'enseignement.

TITRE IX : ANNEXE – NOMENCLATURE TECHNIQUE WANOMICHI - TAKEMUSU AIKI

La nomenclature technique Wanomichi -Takemusu Aiki concernant les grades Dan comporte quatre parties

- 1 Kaizen Dosa = Techniques ciblées de préparation et de perfectionnement
- 2 Taijutsu = Techniques à mains nues avec un ou plusieurs partenaires
- 3 Bukidori = Techniques à mains nues avec un ou plusieurs partenaires armés d'un sabre en bois, d'un bâton ou d'un poignard en bois.
- 4 Bukiwaza = Techniques avec un sabre en bois ou un bâton, avec un ou plusieurs partenaires.

Le jury d'examen choisit ses questions parmi chacune de ces quatre parties du programme qui doivent toutes être abordées.

9.1 SHODAN

1 - KAIZEN DOSA

A - Shinshin junbi *: Préparation physique et mentale. Programme spécifique élaboré et adapté à partir du Ashtanga Yoga et Gokul Yoga.

B - Taijutsu :

Enshin no Kata : Kihon + Forme Intermédiaire.

Wazanojunbi* à mains nues : 2 Techniques de préparation spécifiques avec partenaire

C - Wazanojunbi* avec un Jo : 2 Techniques de préparation spécifiques avec partenaire pour démontrer les principes fondamentaux d'axes et de leviers qui composent Ichi no osae et Ichi nonage.

2 - TAIJUTSU kihon

Il s'agit de démontrer la bonne assimilation des bases techniques. La posture et l'attitude seront également jugées lors de la présentation.

Partie 1 : Exercices fondamentaux

Ryotedori Méthode d'harmonisation avec Kokyu

Katatedori Tai no henko – Kihon – Ki no nagare

Morotedori Méthode d'harmonisation avec Kokyu

Partie 2 : Suwariwaza Kihon : Katamewaza

Yokomenuchi Ichi no osaewaza - omote + ura

Yokomenuchi Ni no osaewaza - omote + ura

Yokomenuchi San no osaewaza - omote + ura

Yokomenuchi Yon no osaewaza - ura Yokomenuchi

Go no osaewaza - omote + ura Yokomenuchi Roku

no osaewaza - omote + ura

Partie 3 : Hanmihandachi waza :

3 techniques Nage Waza démontrées avec 3 attaques

Partie 4 Tachiwaza : Nage waza

Appliquer les techniques Nagewaza suivantes sur 3 attaques appartenant à des groupes différents:

Ichi no Nage waza - omote + ura

Ni no Nage waza

San no Nage waza

Yon no Nage waza

Go no Nage waza

Ushirowaza : 3 techniques Osaewaza et 3 techniques Nage waza avec Ryotedori.

Partie 5 : Suwariwaza

Méthode d'harmonisation avec Kokyu – Kihon

Partie 6 Ninindori

- 1- Démontrer 3 techniques en kihon avec deux partenaires appliquant simultanément des saisies fermes.
- 2- Appliquer des déplacements adaptés à deux attaques de base des deux partenaires. Il s'agit de démontrer d'abord la capacité de prendre le centre de l'action avec la position et les déplacements appropriés (position hanmi, principe du cercle) qui permettront plus tard de pouvoir exécuter les techniques qui en découlent.

3- BUKIDORI

Tanken dori : Application de différentes techniques sur 3 différentes attaques

Tachidori : Application de différentes techniques sur 3 différentes attaques

Jodori : Application de différentes techniques sur 3 différentes attaques

4- BUKIWAZA

Partie 1 Aikiken

8 suburi

5 awase

Partie 2 Aikijo

14 Suburi de base Wanomichi20 Suburi Iwama Ryu14

Contrôles tsuki

12 Contrôles Yokomen – Gyaku Yokomen

Kata 31 Exécuté mouvement par mouvement avec précision.

9.2 NIDAN

1 - KAIZEN DOSA

A – Shinshin junbi *: Préparation physique et mentale. Programme spécifique élaboré et adapté à partir du Ashtanga Yoga et Gokul Yoga.

B - Taijutsu :

Enshin no Kata : Forme lente.

Wazanojunbi à mains nues : 6 Techniques de préparation spécifiques avec partenaire

C - Wazanojunbi avec un Jo : 6 Techniques de préparation spécifiques avec partenaire pour démontrer les principes fondamentaux d'axes et de leviers.

2 - TAIJUTSU kihon

Il s'agit de démontrer une bonne assurance dans l'exécution des techniques, avec une posture et une attitude impeccable. La maîtrise de la respiration est également prise en compte à ce niveau.

Partie 1 Exercices fondamentaux:

Ryotedori Méthode d'harmonisation avec Kokyu Katatedori

Tai no henko – Forme basique – Forme fluide

Morotedori Méthode d'harmonisation avec Kokyu 5 formes - Kihon

Partie 2 Suwariwaza Kihon Katame waza

Les techniques doivent être exécutées avec une grande précision.

Yokomenuchi Ichi no osaewaza - omote + ura
Yokomenuchi Ni no osaewaza - omote + ura
Yokomenuchi San no osaewaza - omote + ura
Yokomenuchi Yon no osaewaza - ura
Yokomenuchi Go no osaewaza - omote + ura
Yokomenuchi Roku no osaewaza - omote + ura

Partie 3 Hanmihandachi waza :

4 techniques démontrées avec 4 attaques différentes

Partie 4 Tachiwaza Nage Waza

Appliquer les techniques Nage Waza suivantes sur 3 attaques appartenant à des groupes différents:

Ichi no Nage waza - omote + ura

Ni no Nage waza

San no Nage waza

Yon no Nage waza

Go no Nage waza

Roku no Nage waza

Ushirowaza 3 techniques Osaewaza et 3 techniques Nagewaza sur des saisies différentes.

Partie 5 Suwariwaza :

Méthode d'harmonisation avec Kokyu – Kihon = 4 formes

Partie 6 Ninindori :

- 1 Démontrer 5 techniques en kihon avec 2 partenaires appliquant simultanément des saisies fermes.
- 2 Appliquer des déplacements adaptés à 4 attaques de base des deux partenaires.
- 3 Appliquer des techniques libres avec deux partenaires répétant et utilisant chacun une attaque différente.

3 - BUKIDORI

Tanken dori – Application de différentes techniques sur 4 différentes attaques

Tachidori – Application de différentes techniques sur 4 différentes attaques Jodori –

Application de différentes techniques sur 4 différentes attaques

4 - BUKIWAZA

Partie 1 Aikiken :

8 suburi

5 awase

Kumitachi 1 et 2

Partie 2 Aikijo :

14 Suburi de base Wanomichi 20 Suburi Iwama Ryu

Kumijo 1 à 3

Kata 31 exécuté de façon rigoureuse et fluide.

Kumijo 1ère forme du Kata 31

9.3 SANDAN

1 - KAIZEN DOSA

A - Shinshin junbi *: Préparation physique et mentale. Programme spécifique, élaboré et adapté à partir du Ashtanga Yoga et Gokul Yoga.

B - Taijutsu :

Enshin no Kata: Forme rapide et fluide avec les différents rythmes selon les moments forts des

Wazanojunbi à mains nues : Enchaînement complet avec partenaire des préparations aux techniques du Taijutsu.

C - Wazanojunbi avec un Jo : Enchaînement complet des techniques de préparation spécifiques avec partenaire pour démontrer les principes fondamentaux d'axes et de leviers.

2 - TAIJUTSU Ki no nagare

Il s'agit de démontrer l'application des techniques dans leur forme avancée, c'est à dire fluide et dynamique (ki no nagare).

Partie 1 Exercices fondamentaux:

Ryotedori Méthode d'harmonisation avec Kokyu

Katatedori Tai no henko - Formes fluides 1 et 2

Morotedori Méthode d'harmonisation avec Kokyu - 5 Formes fluides

Partie 2 Suwariwaza Ki no nagare Katame waza

Les techniques doivent être exécutées de façon dynamique, fluide et puissante. Shomenuchi

Ichi no osae waza – omote + ura

Shomenuchi Ni no osae waza - omote + ura

Shomenuchi San no osae waza - omote + ura

Shomenuchi Yon no osae waza - ura

Shomenuchi Go no osae waza - omote + ura

Shomenuchi Roku no osae waza - omote + ura

Partie 3 Hanmihandachi waza :

5 techniques en Ki no nagare avec des attaques différentes

Partie 4 Tachiwaza Nage Waza

Appliquer les techniques suivantes en Ki no nagare sur des attaques appartenant à des groupes différents:

Ichi no Nage waza - omote + ura

Ni no Nage waza San no Nage
waza Yon no Nage waza Go no
Nage waza Roku no Nage waza

Sichi no Nage waza

Ushirowaza 4 techniques Osae Waza et 4 techniques Nage Waza sur des saisies différentes. Partie 5

Suwariwaza kokyuhō : 7 formes

Partie 6 Sanindori :

Appliquer des techniques libres sur les attaques à mains nues de trois partenaires.

3 - BUKIDORI

1 Appliquer 4 techniques Jonage avec partenaire saisissant le jo

2 Appliquer des techniques sur les attaques de trois partenaires: 1 avec Ken – 1 avec jo – 1 avec

tanken4 - BUKIWAZA

Partie 1 Aikiken :

8 suburi exécutés de façon puissante et fluide.

Kumitachi 3 et 4

Partie 2 Aikijo :

14 Suburi de base Wanomichi exécutés de façon puissante et fluide. 20

Suburi Iwama Ryu exécutés de façon puissante et fluide.

Kumijo 4 à 10

Kumijo 2ème forme du Kata 31 Kata 13

9.4 YONDAN

1 - KAIZEN DOSA

A - Shinshin junbi *: Programme spécifique élaboré et adapté à partir du Ashtanga Yoga et Gokul Yoga. Exécution en continu.

B - Taijutsu :

Enshin no Kata : Forme rapide, fluide et puissante, avec les différents rythmes selon les moments forts des mouvements.

C - Wazanojunbi avec un Jo : Exécuter l'enchaînement complet et continu des préparations aux techniques avec partenaire pour démontrer les principes fondamentaux d'axes et de leviers.

2 - TAIJUTSU Ki no nagare

Il s'agit de démontrer l'application des techniques dans leur forme avancée, fluide et dynamique, avec l'assimilation des rythmes propres à chaque technique.

Partie 1 Exercices fondamentaux:

Tai no henko - Ki no nagare 2

Morotedori kokyuhō - 5 formes en continu – Ki no nagare

Partie 2 Suwariwaza Ki no nagare:

Programme libre devant montrer plusieurs applications

Partie 3 Hanmihandachi waza :

Programme libre devant montrer plusieurs applications

Partie 4 Tachiwaza Ki no nagare :

Programme libre devant montrer plusieurs applications

Partie 5 Suwariwaza kokyuhō : Formes libres et applications

Partie 6 Yonindori

Appliquer des techniques libres sur les attaques de quatre partenaires. 1 à mains nues – 1 avec Ken – 1 avec Jo – 1 avec Tanken

3 - BUKIDORI

Appliquer des techniques libres Tachidori – Jodori – Tankendori - Jonage

4 - BUKIWAZA

Partie 1 Aikiken : Kumitachi 1 à 6 + variantes

Partie 2 Aikijo : Kumijo 1 à 10 + variantes - Kumijo Kata 13

9.5 GODAN

L'examen du niveau Godan correspond à la fois à une explication orale et à une démonstration technique du candidat. A ce stade, le pratiquant doit faire preuve d'une maturité technique et de la capacité à communiquer clairement les spécificités de sa discipline.

1 Présentation avec les origines et l'historique. Définir clairement les points spécifiques avec des explications techniques. Exposer clairement le but de la pratique, le système de progression et les bienfaits.

2 Démonstration technique libre présentant les différents aspects de la pratique.

* *Shinshin junbi* : Préparation physique et mentale.

Les candidats doivent simplement démontrer leur pratique régulière du programme spécifique qui a été élaboré et adapté à partir du Ashtanga Yoga et du Gokul Yoga. Il s'agit pour les pratiquants de maintenir un corps souple et tonique pour une plus grande aisance dans l'exécution des techniques et tous les bienfaits que procure cette pratique.

Chacun démontre une partie de ce programme avec une technique au moins, choisie parmi les postures debout, assis et allongé. La 1ère salutation doit être démontrée avant le choix des autres techniques. Le candidat fait cette démonstration selon ses possibilités physiques et son niveau de souplesse, mais doit au moins démontrer que cela fait partie de son entraînement régulier. Concentration, ainsi que maîtrise d'une respiration profonde et synchronisée doivent être respectées pendant l'exécution de ces techniques.

Ce programme constituant une mise en place physique et mentale sophistiquée, c'est l'assurance que les candidats sont ainsi parfaitement préparés avant la suite des épreuves consacrées aux techniques du Wanomichi - Takemusu Aiki.

Le Programme de base comprend:

La Première Salutation au soleil (imposée).

Position Debout : 7 Postures (Le candidat démontre 1 posture de son choix). Position Assise : 4 Postures (Le candidat démontre 1 posture de son choix). Position Allongée : 6 Postures (Le candidat démontre 1 posture de son choix).

Pour l'association WANOMICHI-TAKEMUSU AIKI, le 19 mars 2024

Le secrétaire
Patrice LE MASSON

Le trésorier
Alexis SAMATAN

Le Président
Denis WEISBUCH

